

# HAFTALIK FON BÜLTENİ

27.03.2026 – 03.04.2026



Neo  
Portföy



# Neo Portföy Hakkında

## Yenilikçi, Deneyimli, Güvenilir.

2018 yılında alanında uzman ve deneyimli bir ekip tarafından kurulan Neo Portföy; Menkul Kıymet Yatırım Fonları, Gayrimenkul ve Girişim Sermayesi Yatırım Fonlarının yönetimiyle yatırımcılarına geniş bir yelpazede yatırım yapma ve yapılan yatırımlara değer katma fırsatı sunuyor.

Ayrıca; **Özel Portföy Yönetimi** hizmetiyle kurumsal ve nitelikli bireysel yatırımcıları ile güvene dayalı, uzun vadeli ilişkiler kurarak; yatırımcılarına kişiye özel çözümler sunarken, finansal hedeflerine ulaşmalarını sağlamaktadır.

Neo Portföy, yönettiği **133,7 milyar TL'lik varlık büyüklüğü ve 104 fon** ile yatırımcılarına; **çeşitlendirilmiş portföyler, profesyonel yönetim, etkin risk dağılımı ve likidite avantajı** sunmaktadır. Fon portföyümüz; **43 menkul kıymet yatırım fonu, 26 gayrimenkul yatırım fonu ve 35 girişim sermayesi yatırım fonundan** oluşmaktadır.

• **53,3 milyar TL yönetilen büyüklük ve 43 fon ile Menkul Kıymet Yatırım Fonları;** hisse senetleri, tahviller, döviz, kıymetli madenler ve farklı finansal enstrümanlara yatırım yaparak, yatırımcılara tek bir varlığa bağlı kalmadan, risklerini dağıtarak güvenli ve verimli yatırım imkânı sağlar.

• **Neo Portföy Gayrimenkul Yatırım Fonları, 26 fon ve 14,4 milyar TL'lik yönetim büyüklüğü** ile çok sayıda ve farklı gayrimenkulden yüksek getiri potansiyeli gördüğü yatırımlara odaklanmaktadır. Stratejik gayrimenkul yatırım yaklaşımımız, piyasa dinamiklerini kapsamlı bir şekilde analiz ederek avantajlı ve nitelikli projeleri portföyümüze dâhil etmeyi hedeflemektedir. Bu sayede yatırımcılarımıza sürdürülebilir getiri ve değer artışı sağlayarak güvenilir bir yatırım ortamı sunmaktayız.

• **Girişim Sermayesi Yatırım Fonları ise 35 fon ve 25 Milyar TL yönetilen varlık büyüklüğü** ile yatırımcıların farklı risk ve getiri beklentilerine uygun, yenilikçi iş modelleri geliştiren girişimlere yönelerek uzun vadeli değer yaratmayı hedeflemektedir.

Neo Portföy yatırımcılarının finansal hedeflerine ulaşmalarına katkı sağlayacak **yenilikçi, güvenilir ve çeşitlendirilmiş yatırım çözümleri** sunmaya devam ediyor.



# Haftanın Piyasa Özeti

27 Mart-3 Nisan haftasında küresel piyasalarda güçlü ABD istihdam verileri risk iştahını desteklese de, Orta Doğu'daki gerilimin enerji fiyatları üzerinden yarattığı baskı fiyatlamaalarda belirleyici olmaya devam etti. ABD'de tarım dışı istihdamın beklentileri aşması büyüme görünümüne ilişkin endişeleri sınırlarken, petrol fiyatlarının 113 dolar seviyesine kadar yükselmesi enflasyon ve para politikası cephesinde belirsizliği canlı tuttu. Bu çerçevede küresel piyasalarda temkinli iyimserlik korunurken, enerji maliyetleri ve jeopolitik riskler varlık fiyatlarında oynaklığı yüksek tuttu. Yurt içinde ise enflasyondaki kademeli yavaşlama, TCMB'nin likidite ve rezerv yönetimine yönelik adımları ve Borsa İstanbul'daki sınırlı toparlanma öne çıkan başlıklar oldu.

## ABD

- ABD'de mart ayı tarım dışı istihdam verisinin 178 bin artışla beklentilerin belirgin şekilde üzerinde gelmesi ve işsizlik oranının %4,3'e gerilemesi, iş gücü piyasasının dayanıklılığını koruduğunu gösterdi. Buna karşın Atlanta Fed'in GDPNow tahminini %1,6'ya çekmesi, ilk çeyrekte büyüme momentumunun zayıfladığına işaret etti. Dış ticaret açığındaki genişleme ve yatırım tarafındaki sınırlı katkı, ekonomik aktivitede daha dengeli ancak daha yavaş bir patikaya geçildiğini düşündürüyor.
- Fed Başkanı Powell, mevcut politika duruşunun gelişmeleri izlemek açısından uygun olduğunu vurgularken, iş gücü piyasasına yönelik aşağı yönlü riskler ile enflasyona yönelik yukarı yönlü riskler arasında belirgin bir gerilim oluştuğuna dikkat çekti.
- Jeopolitik tarafta Trump'ın savaşın birkaç hafta daha sürebileceği ve anlaşma sağlanamazsa İran'ın enerji altyapısının hedef alınabileceği yönündeki açıklamaları risk algısını artırdı. Hürmüz Boğazı'na ilişkin geçişlerin izlenmesine yönelik protokol haberleri arz endişelerini bir miktar hafifletse de enerji piyasalarında kalıcı rahatlama yaratmadı.
- Nasdaq'ın haftalık %4,4 yükselmesi, yüksek faiz ve jeopolitik belirsizlik ortamına rağmen büyük teknoloji tarafında alım iştahının sürdüğünü gösterdi. Altın ve gümüşte dört haftalık zayıf seyrin ardından tepki alımları görülmesi, güvenli liman talebinin yeniden toparlanmaya başladığına işaret etti.

## Avrupa

- Avrupa borsaları haftayı genel olarak pozitif tamamladı. Almanya hariç ana endekslerde görülen yükseliş, piyasaların enerji şokunu kısa vadede fiyatlamasına rağmen tamamen riskten kaçınan bir görünüme geçmediğini gösterdi.
- Avrupa Komisyonu'nun enerji tarafında son 30 günde fosil yakıt ithalatına 14 milyar avroluk ek yük oluştuğunu açıklaması, Orta Doğu'daki gelişmelerin Avrupa ekonomisine maliyet kanalıyla hızla yansıdığını ortaya koydu. Bu durum, özellikle enerji yoğun sektörler açısından marj baskısının devam edebileceğine işaret ediyor.

## Asya

- Asya piyasalarında görünüm daha kırıllandı. Orta Doğu'daki çatışmanın sürmesi ve Hürmüz Boğazı'na ilişkin riskler, enerji ithalatçısı ekonomilerde büyüme görünümünü baskılamaya devam etti.
- Japonya'da artan enerji maliyetlerinin enflasyonu yukarı çekebileceği ve bu nedenle BoJ'un nisan ayında faiz artırmabileceği beklentileri güç kazandı.
- Haftalık bazda Kospi, Şanghay ve Nikkei endekslerinde gerileme görülürken, Hang Seng sınırlı pozitif ayrıştı.

## Yurt İçi

- Yurt içinde Borsa İstanbul haftayı pozitif tamamladı ve BIST 100 endeksi %1,88 yükselişle 12.936 puana çıktı. Yükselişin mali, sanayi ve hizmetler endeksine yayılması, jeopolitik risklerin yüksek seyrettiği bir dönemde dahi yerel piyasalarda sınırlı da olsa alım iştahının korunduğunu gösterdi.
- Mart ayında TÜFE'nin aylık %1,94 ile görece ılımlı gelmesi ve yıllık enflasyonun %30,87'ye gerilemesi, dezenflasyon sürecinin sürdüğüne işaret etti.
- TCMB Başkanı Karahan'ın mesajları, savaşın enerji fiyatları üzerinden enflasyon ve büyüme üzerinde baskı yarattığını, ancak eşel mobil uygulaması ve rezerv yönetimi gibi araçlarla etkinin sınırlandırılmaya çalışıldığını ortaya koydu. TCMB'nin swap yoluyla TL likiditesini desteklemesi de piyasalar açısından dengeleyici bir adım olarak öne çıktı. Buna karşın rezervler tarafında belirgin bozulma dikkat çekti. Swap hariç net rezervlerin 20,2 milyar dolara kadar gerilemesi, jeopolitik şok ve artan döviz talebinin rezervler üzerinde baskı oluşturduğunu gösterdi.

**Yeni haftanın takviminde,** yurt içinde reel efektif döviz kuru, hazine nakit dengesi ve sanayi üretimi verileri öne çıkarken; ABD'de dayanıklı mal siparişleri, Fed tutanakları, çekirdek PCE, büyüme, tüketici enflasyonu ve Michigan Üniversitesi tüketici güven endeksi takip edilecek. Avrupa tarafında hizmet PMI, üretici enflasyonu, Almanya sanayi üretimi ve tüketici enflasyonu verileri izlenecek. Asya'da ise Japonya cari denge ve tüketici güveni ile Çin ve Japonya'da açıklanacak üretici ve tüketici enflasyonu verileri bölgesel görünüme açısından belirleyici olacak. Orta Doğu'daki gelişmeler ve enerji fiyatlarının seyri piyasa yönü üzerinde belirleyici olmaya devam edecek.



# TEFAS İi Fonlar

Likit kalmak isteyen, mevduata alternatif, istikrarlı getiri arayan ve birikimlerini kısa vadeli para ve sermaye piyasası araçlarında değerlendirmeyi hedefleyen yatırımcılar için uygundur.

**Aylık Mevduat Eşlenik Getiri\***

**%37,9**

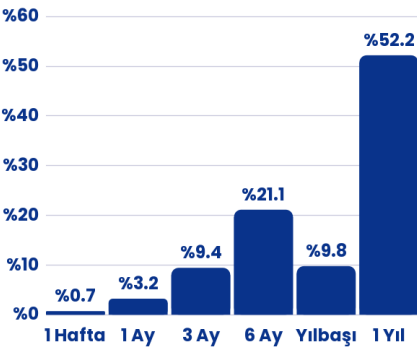
**Yıllık Mevduat Eşlenik Getiri\***

**%52,2**

**NRG**  
**BİRİNCİ PARA**  
**PIYASASI FONU**

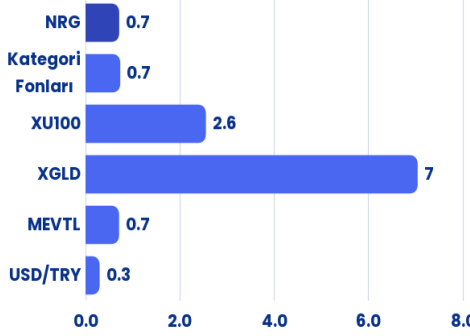
## Performans

Dönemsel



\*Mevduat Eşlenik Getiri, fonun getirisinin mevduat karşılığını vermektedir.  
Hesaplama formülü: Dönemsel Fon Getirisi \* (365/Gün Sayısı) \* (1-Fon Stopaj Oranı) / (1-Mevduat Stopaj Oranı)

Haftalık Karşılaştırma (%)



**Fon Toplam Değer**

6.591.437.322,51 TL

**Fon Yatırımcı Adedi**

3885

**Fon Risk Seviyesi**

1

**Karşılaştırma Ölçütü**

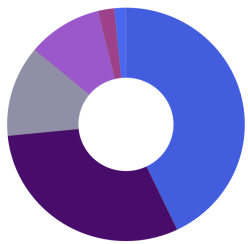
%50 BIST-KYD REPO (BRUT) ENDEKSİ

%40 BIST-KYD OSBA SABIT ENDEKSİ

%10 BIST-KYD OSBA DEĞİSKEN ENDEKSİ

## Fon İçeriği

Güncel Dağılım



- %42,89 Ters-Repo
- %30,55 Mevduat (TL)
- %12,58 Devlet Tahvili
- %10,19 Finansman Bonosu
- %2,22 Özel Sektör Tahvili
- %1,57 Borsa İstanbul Para Piyasası

Portföyde İlk 5 Varlık

(Güncel KAP Portföy Dağılım Raporu'na Göre)

T.REPO - TL	%37.0
MEVDUAT - TL	%34.5
TRT070329T15 Devlet Tahvili	%7.8
TPP	%7.0
TRT130629T30 Devlet Tahvili	%4.8

**Fon Yönetim Ücreti**

Yıllık %0,9

**Vergi (Stopaj)**

Gerçek Kişi %17,5

Tüzel Kişi %0

**Alım ve Satım Valör**

Alım T+0

Satım T+0

**Saklamacı Kuruluş**

DenizBank A.Ş.

**Satış Kanalları**

Tefas'a Dahil tüm

Banka/Aracı Kurumlar

## Fonun Yatırım Stratejisi

Fon, portföyünün tamamı ile vadesine en fazla 184 gün kalmış, likiditesi yüksek para ve sermaye piyasası araçlarına yatırım yapar. Fon portföyünün, günlük olarak hesaplanan ağırlıklı ortalama vadesi en fazla 45 gün olacaktır. Ayrıca, para piyasası fonları için belirlenen düzenlemeler uyarınca, portföyün en az %10'u devamlı olarak devlet iç borçlanma senetlerinde (DİBS) bulundurma zorunluluğuna tabidir.

**Kaynak:** 03.04.2026 - Tefas

Likit kalmak isteyen, mevduata alternatif, istikrarlı getiri arayan ve birikimlerini kısa vadeli para ve sermaye piyasası araçlarında değerlendirmeyi hedefleyen yatırımcılar için uygundur.

**Aylık Mevduat Eşlenik Getiri\***

**%37,4**

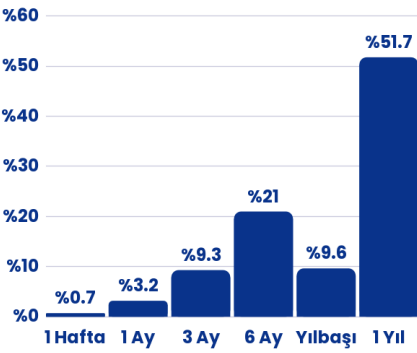
**Yıllık Mevduat Eşlenik Getiri\***

**%51,7**

**NVB**  
**İKİNCİ PARA**  
**PİYASASI (TL)**  
**FONU**

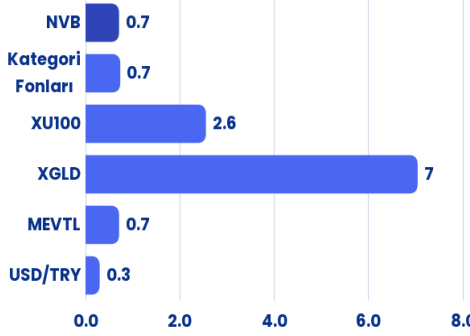
## Performans

Dönemsel



\*Mevduat Eşlenik Getiri, fonun getirisinin mevduat karşılığını vermektedir.  
Hesaplama formülü: Dönemsel Fon Getirisi \* (365/Gün Sayısı) \* (1-Fon Stopaj Oranı) / (1-Mevduat Stopaj Oranı)

Haftalık Karşılaştırma (%)



**Fon Toplam Değer**

5.769.000.313,96 TL

**Fon Yatırımcı Adedi**

5351

**Fon Risk Seviyesi**

1

**Karşılaştırma Ölçütü**

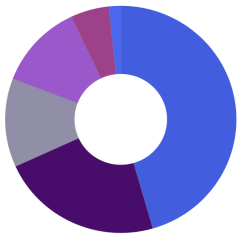
%50 BIST-KYD REPO (BRUT) ENDEKSİ

%40 BIST-KYD OSBA SABIT ENDEKSİ

%10 BIST-KYD OSBA DEĞİSKEN ENDEKSİ

## Fon İçeriği

Güncel Dağılım



- %45,53 Ters-Repo
- %22,67 Mevduat (TL)
- %12,62 Devlet Tahvili
- %12,13 Finansman Bonosu
- %5,40 Borsa İstanbul Para Piyasası
- %1,65 Özel Sektör Tahvili

Portföyde İlk 5 Varlık

(Güncel KAP Portföy Dağılım Raporu'na Göre)

T.REPO - TL	%44.3
MEVDUAT - TL	%31.3
TRT070329T15 Devlet Tahvili	%4.9
TRT130629T30 Devlet Tahvili	%4.7
TPP	%4.0

**Fon Yönetim Ücreti**

Yıllık %1,3

**Vergi (Stopaj)**

Gerçek Kişi %17,5

Tüzel Kişi %0

**Alım ve Satım Valör**

Alım T+0

Satım T+0

**Saklamacı Kuruluş**

DenizBank A.Ş.

**Satış Kanalları**

Tefas'a Dahil tüm

Banka/Aracı Kurumlar

## Fonun Yatırım Stratejisi

Fon, portföyünün tamamı ile vadesine en fazla 184 gün kalmış, likiditesi yüksek para ve sermaye piyasası araçlarına yatırım yapar. Fon portföyünün, günlük olarak hesaplanan ağırlıklı ortalama vadesi en fazla 45 gün olacaktır. Ayrıca, para piyasası fonları için belirlenen düzenlemeler uyarınca, portföyün en az %10'u devamlı olarak devlet iç borçlanma senetlerinde (DİBS) bulundurma zorunluluğuna tabidir.

**Kaynak:** 03.04.2026 - Tefas

Mevduata alternatif arayan, kısa vadeli, düşük riskli ve yüksek likidite imkânı arayan nitelikli yatırımcılar için uygundur.

**Aylık  
Mevduat  
Eşlenik Getiri\***

**%38,2**

**Yıllık  
Mevduat  
Eşlenik Getiri\***

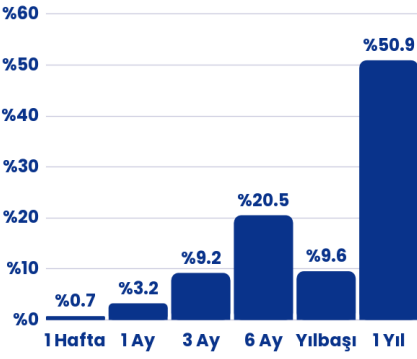
**%50,9**

**NZT**

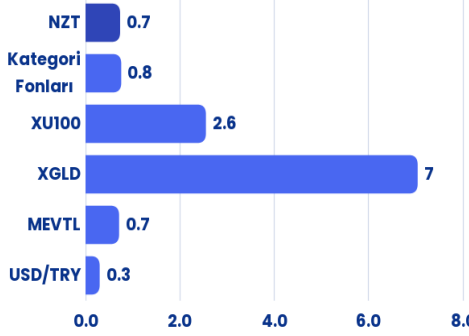
**PARA PİYASASI  
SERBEST FON**

## Performans

Dönemsel



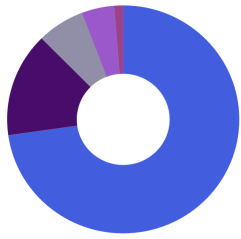
Haftalık Karşılaştırma (%)



\*Mevduat Eşlenik Getiri, fonun getirisinin mevduat karşılığını vermektedir.  
Hesaplama formülü: Dönemsel Fon Getirisi \* (365/Gün Sayısı) \* (1-Fon Stopaj Oranı) / (1-Mevduat Stopaj Oranı)

## Fon İçeriği

Güncel Dağılım



- %72,77 Mevduat (TL)
- %14,82 Katılma Hesabı (TL)
- %6,62 Borsa İstanbul Para Piyasası
- %4,54 Finansman Bonosu
- %1,25 Özel Sektör Tahvili

Portföyde İlk 5 Varlık

(Güncel KAP Portföy Dağılım Raporu'na Göre)

MEVDUAT - TL	%85.2
TPP	%5.9
TRFDSTK72612 Özel Sektör	%1.1
TRFSUVYA2610 Bono	%1.1
TRFSRMD72612 Bono	%0.6

## Fonun Yatırım Stratejisi

Fon portföyü, tamamı TL cinsi ve vadesi en fazla 184 gün olan, likiditesi yüksek para ve sermaye piyasası araçlarından oluşur. Günlük ortalama vade 45 günü aşamaz; vadeye kalan gün sayısı hesaplanamayan varlıklar portföye dahil edilmez. Kamu ve özel sektör borçlanma araçları; faiz potansiyeli, değer artışı imkânı, likidite ve düşük risk kriterleri dikkate alınarak seçilir. Fon, makroekonomik veriler ve piyasa göstergeleri doğrultusunda aktif olarak yönetilir ve TL bazında kısa vadeli, istikrarlı, mutlak getiri sağlamayı hedefler.

**Fon Toplam Değer**

6.757.876.803,47 TL

**Fon Yatırımcı Adedi**

471

**Fon Risk Seviyesi**

2

**Karşılaştırma Ölçütü**

%100 BIST-KYD 1 AYLIK MEVDUAT  
TL ENDEKSİ

**Fon Yönetim Ücreti**

Yıllık %2

**Vergi (Stopaj)**

Gerçek Kişi %17,5

Tüzel Kişi %0

**Alım ve Satım Valör**

Alım T+0

Satım T+0

**Saklamacı Kuruluş**

DenizBank A.Ş.

**Satış Kanalları**

Tefas'a Dahil tüm  
Banka/Aracı Kurumlar

**Kaynak:** 03.04.2026 - Tefas

Faizsiz yatırım ilkelerine bağlı kalarak düşük risk ile birikimini kısa vadeli değerlendirmek ve likit kalmak isteyen nitelikli yatırımcılar için uygundur.

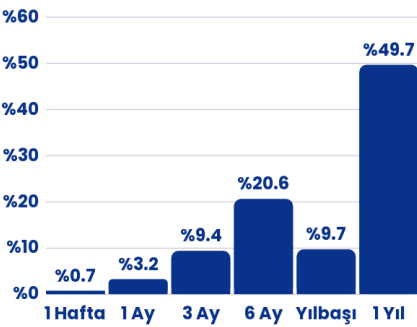
Aylık Kar Payı  
Eşlenik Getiri **%38,2**

Yıllık Kar Payı  
Eşlenik Getiri **%49,7**

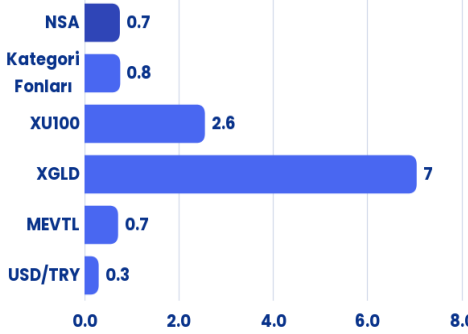
**NSA**  
PARA PİYASASI  
KATILIM  
SERBEST FON

## Performans

Dönemsel

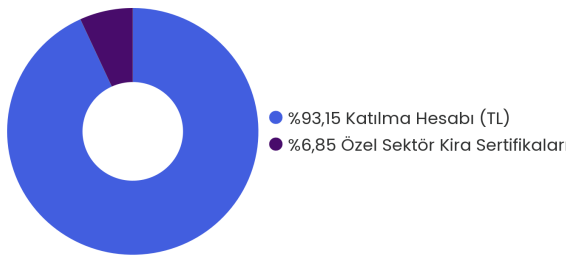


Haftalık Karşılaştırma (%)



## Fon İçeriği

Güncel Dağılım



Portföyde İlk 5 Varlık

(Güncel KAP Portföy Dağılım Raporu'na Göre)

KATILIM HESABI - TL	%96.9
TRDNVKA72610 Özel Sektör Kira Sertifikaları	%9.8
TRDNVKA42621 Özel Sektör Kira Sertifikaları	%4.0
TRDZKBV42656 Özel Sektör Kira Sertifikaları	%1.5
TRDZKBV42649 Özel Sektör Kira Sertifikaları	%0.8

## Fonun Yatırım Stratejisi

Fon'un ana yatırım stratejisi uyarınca, fon portföyünün tamamı devamlı olarak vadesine en fazla 184 gün kalmış, likiditesi yüksek katılım finans ilke ve esaslarına uygun olacak şekilde faize dayalı olmayan para ve sermaye piyasası araçlarına yatırılır. Fon portföyünün günlük olarak hesaplanan ağırlıklı ortalama vadesi en fazla 45 gündür. Fon, katılım finans ilke ve esaslarına göre yönetilmektedir.

Fon Toplam Değer

1.554.755.290,80 TL

Fon Yatırımcı Adedi

325

Fon Risk Seviyesi

2

Karşılaştırma Ölçütü

%100 BIST-KYD 1 AYLIK KAR PAYI  
TL ENDEKSİ

Fon Yönetim Ücreti

Yıllık %1,3

Vergi (Stopaj)

Gerçek Kişi %17,5

Tüzel Kişi %0

Alım ve Satım Valör

Alım T+0

Satım T+0

Saklamacı Kuruluş

Emlak Katılım A.Ş.

Satış Kanalları

Tefas'a Dahil tüm  
Banka/Aracı Kurumlar

Kaynak: 03.04.2026 - Tefas

TL cinsi para ve sermaye piyasası araçlarına yatırım yaparak portföyünü çeşitlendiren ve kısa-orta-uzun vadeli kamu ile özel sektör borçlanma araçlarına yönelen, para piyasası fonlarına alternatif arayan nitelikli yatırımcılar için uygundur.

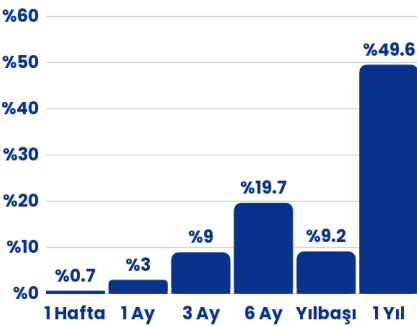
Aylık Getiri %3

Yıllık Getiri %49,6

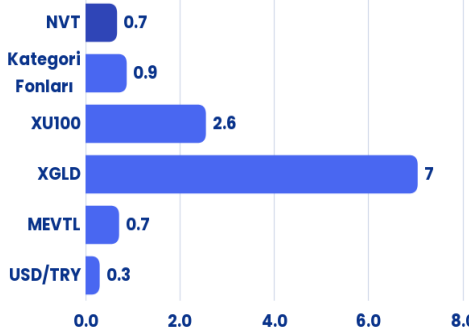
**NVT**  
ÜÇÜNCÜ  
SERBEST (TL)  
FON

## Performans

Dönemsel



Haftalık Karşılaştırma (%)



## Fon İçeriği

Güncel Dağılım

Portföyde İlk 5 Varlık

(Güncel KAP Portföy Dağılım Raporu'na Göre)

NSA PARA PİYASASI KATILIM SERBEST FON	%69.0
NRG BİRİNCİ PARA PİYASASI FONU	%10.1
KPF MUTLAK GETİRİ HEDEFLİ HİSSE SENEDİ SERBEST FON (HSYF)	%10.0
T.REPO - TL	%6.8
MEVDUAT - TL	%2.9

## Fonun Yatırım Stratejisi

Fon, yatırım öngörüsü doğrultusunda TL cinsi para ve sermaye piyasası araçlarına, finansal işlemlere ve menkul kıymetlere yatırım yaparak sermaye kazancı sağlamak ve portföy değerini artırmayı amaçlamaktadır. Fon, kısa, orta ve uzun vadeli Türk kamu ve özel sektör borçlanma araçlarında değişik vadeler arasında çeşitlendirilmiş bir portföy taşımayı hedeflemektedir.

Fon Toplam Değer

620.769.892,29 TL

Fon Yatırımcı Adedi

74

Fon Risk Seviyesi

4

Karşılaştırma Ölçütü

%100 BIST-KYD 1 AYLIK MEVDUAT TL ENDEKSİ

Fon Yönetim Ücreti

Yıllık %2

Vergi (Stopaj)

Gerçek Kişi %17,5

Tüzel Kişi %0

Alım ve Satım Valör

Alım T+0

Satım T+0

Saklamacı Kuruluş

DenizBank A.Ş.

Satış Kanalları

Tefas'a Dahil tüm Banka/Aracı Kurumlar

Kaynak: 03.04.2026 - Tefas

Tek bir fon üzerinden piyasadaki çeşitli borçlanma araçlarına yatırım yapmak isteyen, istikrarlı ve mevduat üzeri getiri arayışında olan yatırımcılar için uygundur.

# NBO

## BORÇLANMA ARACI FONLARI FON SEPETİ FONU

Aylık Getiri

**%3,8**

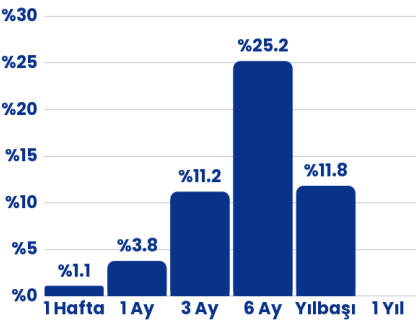
Yıllık Getiri\*

**%29,4**

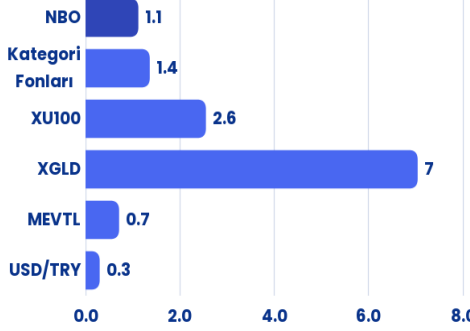
\*İhraç tarihi olan 09.09.2025'ten itibaren hesaplanmıştır.

## Performans

Dönemsel



Haftalık Karşılaştırma (%)



Fon Toplam Değer

1.240.824.537,90 TL

Fon Yatırımcı Adedi

381

Fon Risk Seviyesi

5

Karşılaştırma Ölçütü

%100 BIST-KYD DIBS KISA ENDEKSİ

Fon Yönetim Ücreti

Yıllık %1,5

Vergi (Stopaj)

Gerçek Kişi %17,5

Tüzel Kişi %0

Alım ve Satım Valör

Alım T+1

Satım T+1

Saklamacı Kuruluş

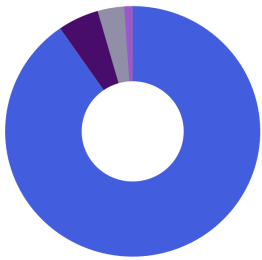
Misyon Yatırım Bankası  
A.Ş.

Satış Kanalları

Tefas'a Dahil tüm  
Banka/Aracı Kurumlar

## Fon İçeriği

Güncel Dağılım



- %90,36 Yatırım Fonları Katılma Payları
- %5,22 Mevduat (TL)
- %3,34 Vadeli İşlemler Nakit Teminatları
- %1,08 Finansman Bonusu

Portföyde İlk 5 Varlık

(Güncel KAP Portföy Dağılım Raporu'na Göre)

Borçlanma Araçları Şemsiye Fonu	%16.9
Borçlanma Araçları Şemsiye Fonu	%15.3
Borçlanma Araçları Şemsiye Fonu	%8.0
Borçlanma Araçları Şemsiye Fonu	%8.0
Borçlanma Araçları Şemsiye Fonu	%7.3

## Fonun Yatırım Stratejisi

Fon, toplam değerinin en az %80'i ile kamu ve/veya özel sektör borçlanma araçları fonlarına ve borçlanma araçlarına endeksli borsa yatırım fonlarına yatırım yaparak orta-uzun vadede TL mevduatın üzerinde getiri hedefler. Piyasa koşullarına göre portföyün en fazla %20'si diğer para ve sermaye piyasası araçlarına yönlendirilebilir.

Kaynak: 03.04.2026 - Tefas

Fon, algoritmik arbitraj stratejileriyle istikrarlı ve mevduatın üzerinde getiri sağlamayı hedefleyen yatırımcılar için uygundur.

# KPF

MUTLAK GETİRİ  
HEDEFLİ HİSSE  
SENEDİ SERBEST  
FON (HSYF)

Aylık Getiri

**%3,2**

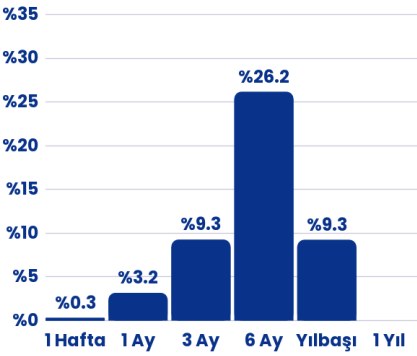
Yıllık Getiri\*

**%53,2**

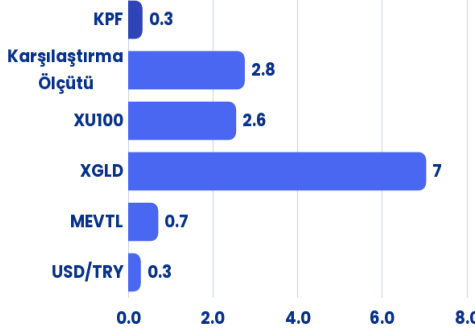
\*İhraç tarihi olan 07.04.2025'ten itibaren hesaplanmıştır.

## Performans

Dönemsel

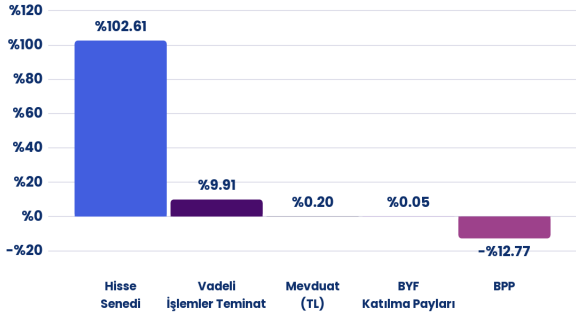


Haftalık Karşılaştırma (%)



## Fon İçeriği

Güncel Dağılım



## Fonun Yatırım Stratejisi

Fon'un ana yatırım stratejisi, Borsa İstanbul'da işlem gören hisse senetleri ile bu senetlere dayalı vadeli işlem sözleşmeleri arasındaki fiyat farklılıklarını (arbitraj) değerlendirerek, herhangi bir açık pozisyon taşımaksızın Türk Lirası bazında istikrarlı ve mutlak getiri sağlamaktır. Mevzuat gereği hisse senedi yoğun fon statüsünde olan KPF'nin, portföyünün en az 80%'ini hisse senetlerinde tutma zorunluluğu bulunmaktadır.

Fon Toplam Değer

98.200.542,11 TL

Fon Yatırımcı Adedi

230

Fon Risk Seviyesi

5

Karşılaştırma Ölçütü

%100 BIST 100 GETİRİ ENDEKSİ

Fon Yönetim Ücreti

Yıllık %3

Vergi (Stopaj)

Gerçek Kişi %0

Tüzel Kişi %0

Alım ve Satım Valör

Alım T+1

Satım T+2

Saklamacı Kuruluş

DenizBank A.Ş.

Satış Kanalları

Tefas'a Dahil tüm

Banka/Aracı Kurumlar

Kaynak: 03.04.2026 - Tefas

Fon, düşük riskle mevduat üzeri istikrarlı getiri hedefleyen yatırımcılar için uygundur.

# NSK

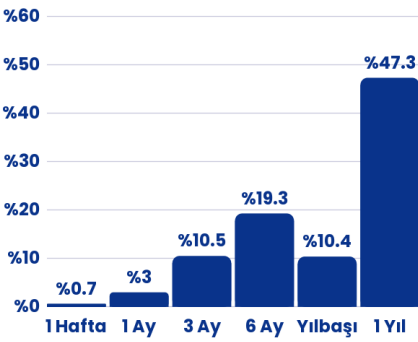
## BİRİNCİ SERBEST FON

Aylık Getiri **%3**

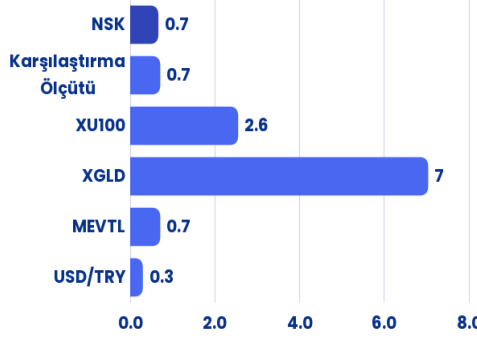
Yıllık Getiri **%47,3**

## Performans

Dönemsel

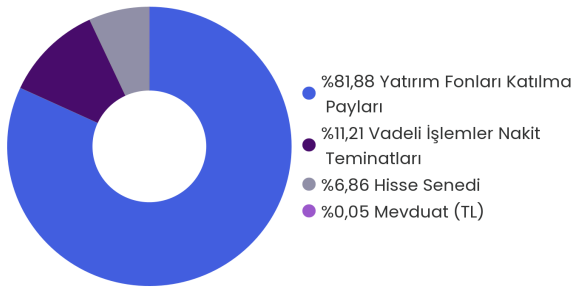


Haftalık Karşılaştırma (%)



## Fon İçeriği

Güncel Dağılım



## Fonun Yatırım Stratejisi

Fon'un ana yatırım stratejisi, Borsa İstanbul'da işlem gören hisse senetleri ile bu senetlere dayalı vadeli işlem sözleşmeleri arasındaki fiyat farklılıklarını (arbitraj) değerlendirerek, herhangi bir açık pozisyon taşımaksızın Türk Lirası bazında istikrarlı ve mutlak getiri hedeflemektedir.

Fon Toplam Değer

324.687.270,70 TL

Fon Yatırımcı Adedi

103

Fon Risk Seviyesi

4

Karşılaştırma Ölçütü

%100 BIST-KYD 1 AYLIK MEVDUAT TL ENDEKSİ

Fon Yönetim Ücreti

Yıllık %3,5

Vergi (Stopaj)

Gerçek Kişi %17,5

Tüzel Kişi %0

Alım ve Satım Valör

Alım T+1

Satım T+2

Saklamacı Kuruluş

DenizBank A.Ş.

Satış Kanalları

Tefas'a Dahil tüm Banka/Aracı Kurumlar

Kaynak: 03.04.2026 - Tefas

Çeşitlendirilmiş portföy yapısı ile farklı varlık sınıflarına yatırım yaparak, ölçülü risk alıp orta ve uzun vadede TL bazında mevduatın üzerinde getiri hedefleyen yatırımcılar için uygundur.

# NHP

## BİRİNCİ FON

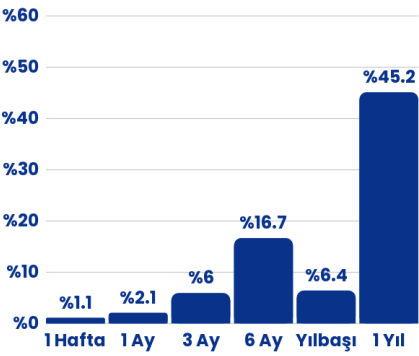
### SEPETİ FONU

Aylık Getiri **%2,1**

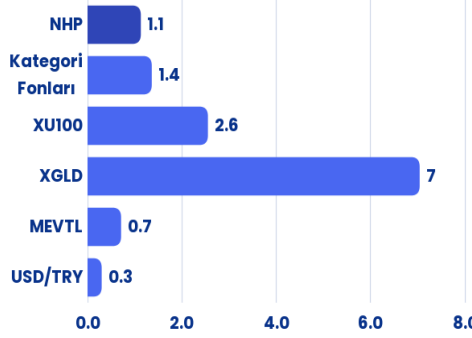
Yıllık Getiri **%45,2**

## Performans

Dönemsel



Haftalık Karşılaştırma (%)



Fon Toplam Değer

11.846.544,75 TL

Fon Yatırımcı Adedi

168

Fon Risk Seviyesi

3

Karşılaştırma Ölçütü

%100 BIST-KYD 1 AYLIK MEVDUAT TL ENDEKSİ

Fon Yönetim Ücreti

Yıllık %2

Vergi (Stopaj)

Gerçek Kişi %17,5

Tüzel Kişi %0

Alım ve Satım Valör

Alım T+1

Satım T+3

Saklamacı Kuruluş

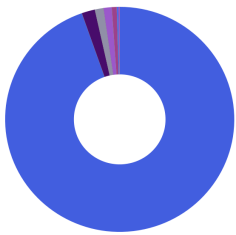
DenizBank A.Ş.

Satış Kanalları

Tefas'a Dahil tüm Banka/Aracı Kurumlar

## Fon İçeriği

Güncel Dağılım



- %94,63 Yatırım Fonları Katılma Payları
- %1,88 Yabancı Hisse Senedi
- %1,21 Mevduat (Döviz)
- %1,17 Vadeli İşlemler Nakit Teminatları
- %0,70 Hisse Senedi
- %0,25 Mevduat (TL)
- %0,16 Yabancı Borsa Yatırım Fonları

Portföyde İlk 5 Varlık

(Güncel KAP Portföy Dağılım Raporu'na Göre)

Para Piyasası Şemsiye Fonu	%14.7
Değişken Şemsiye Fonu	%10.1
Para Piyasası Şemsiye Fonu	%8.9
NRG BİRİNCİ PARA PİYASASI FONU	%6.3
Değişken Şemsiye Fonu	%5.6

## Fonun Yatırım Stratejisi

Diğer fonların ve borsa yatırım fonlarının katılma paylarından oluşan fonları kapsayan şemsiye fondur. Fon, portföyünün en az %80'ini farklı yatırım fonlarının katılma paylarına yatırarak yatırımcılara çeşitlendirilmiş, esnek ve profesyonelce yönetilen bir yatırım imkânı sunar. Amaç, farklı varlık sınıflarına dolaylı yoldan erişim sağlayarak riski dağıtmak ve orta-uzun vadede istikrarlı getiri elde etmektir.

Kaynak: 03.04.2026 - Tefas

Döviz varlıklarını değerlendirmek isteyen ve USD mevduatın üzerinde getiri elde etmeyi hedefleyen nitelikli yatırımcılar için uygundur.

**Aylık USD  
Mevduat  
Eşlenik Getiri\***

**%4,3**

**Yıllık USD  
Mevduat  
Eşlenik Getiri\***

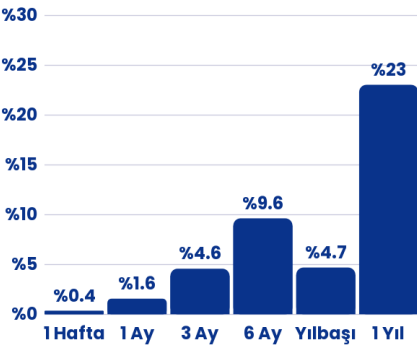
**%5,3**

**NBZ**

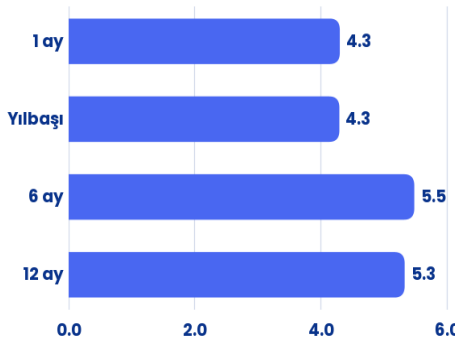
**BİRİNCİ SERBEST  
(DÖVİZ) FON**

## Performans

Dönemsel



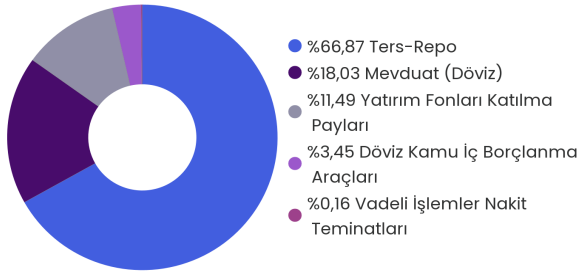
USD Mevduat Eşlenik Getiri (%)



\*Mevduat Eşlenik Getiri, fonun getirisinin mevduat karşılığını vermektedir.  
Hesaplama formülü: Dönemsel Fon Getirisi \* (365/Gün Sayısı) \* (1-Fon Stopaj Oranı) / (1-Mevduat Stopaj Oranı)

## Fon İçeriği

Güncel Dağılım



Portföyde İlk 5 Varlık

(Güncel KAP Portföy Dağılım Raporu'na Göre)

T.REPO - USD	%70.9
MEVDUAT - USD	%13.0
NRG BİRİNCİ PARA PİYASASI FONU	%7.9
TRT210826F11 Devlet Tahvili	%3.7
NKA KATILIM SERBEST (DÖVİZ) FON	%3.6

## Fonun Yatırım Stratejisi

Fon toplam değerinin en az %80'i, T.C. Hazine ve Maliye Bakanlığı ile yerli ihraççılar tarafından döviz cinsinden ihraç edilen borçlanma araçları, kira sertifikaları ve diğer para-sermaye piyasası araçlarına yatırılır. Ayrıca yurt içi bankalarda açılan döviz cinsi vadeli/vadesiz mevduat ve katılma hesapları ile dövizde dayalı türev işlemlerin nakit teminat ve primleri de bu oranın hesaplanmasında dikkate alınır.

**Fon Toplam Değer**

1.296.521.834,16 TL

**Fon Yatırımcı Adedi**

280

**Fon Risk Seviyesi**

6

**Karşılaştırma Ölçütü**

%100 BIST-KYD 1 AYLIK MEVDUAT  
USD ENDEKSİ

**Fon Yönetim Ücreti**

Yıllık %1,5

**Vergi (Stopaj)**

Gerçek Kişi %17,5

Tüzel Kişi %0

**Alım ve Satım Valör**

Alım T+1

Satım T+3

**Saklamacı Kuruluş**

DenizBank A.Ş.

**Satış Kanalları**

Tefas'a Dahil tüm  
Banka/Aracı Kurumlar

**Kaynak:** 03.04.2026 - Tefas

Döviz varlıklarını faizsiz finans ilkelerine uygun şekilde değerlendirmek ve USD katılma hesabı üzerinde getiri elde etmeyi hedefleyen nitelikli yatırımcılar için uygundur.

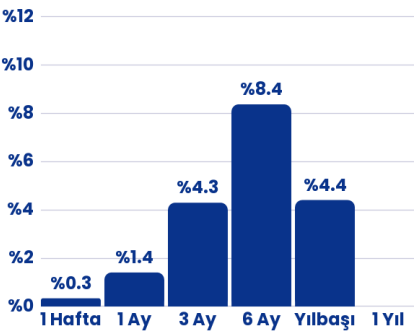
**Aylık USD Kar Payı Eşlenik Getiri** **%2,6**

**Yıllık USD Kar Payı Eşlenik Getiri**

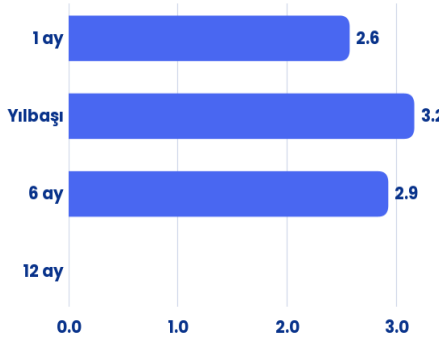
**NKA**  
**KATILIM**  
**SERBEST**  
**(DÖVİZ) FON**

## Performans

Dönemsel

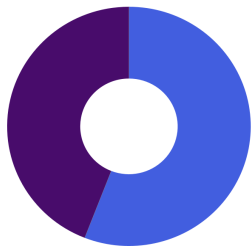


USD Mevduat Eşlenik Getiri (%)



## Fon İçeriği

Güncel Dağılım



- 55,92 Katılma Hesabı (Döviz)
- 44,08 Kamu Kira Sertifikaları (Döviz)

Portföyde İlk 5 Varlık

(Güncel KAP Portföy Dağılım Raporu'na Göre)

KATILIM HESABI - USD	%86.5
TRD191127F17 Devlet Tahvili	%28.4
TRD191127F17 Devlet Tahvili	%28.4
TRD220726F19 KİRA SERTİFİKALARI - USD	%14.2
TRD220726F19 KİRA SERTİFİKALARI - USD	%14.2

## Fonun Yatırım Stratejisi

Fon'un ana yatırım stratejisi doğrultusunda, fon toplam değerinin en az %80'i devamlı olarak, T.C. Hazine ve Maliye Bakanlığı tarafından döviz cinsinden ihraç edilen kira sertifikaları ile katılım finans ilke ve esaslarına uygun, faize dayalı olmayan para ve sermaye piyasası araçlarına yatırılacaktır.

**Fon Toplam Değer**

204.263.364,31 TL

**Fon Yatırımcı Adedi**

14

**Fon Risk Seviyesi**

3

**Karşılaştırma Ölçütü**

%100 BIST-KYD 1 AYLIK KAR PAYI  
USD ENDEKSİ

**Fon Yönetim Ücreti**

Yıllık %1

**Vergi (Stopaj)**

Gerçek Kişi %17,5

Tüzel Kişi %0

**Alım ve Satım Valör**

Alım T+1

Satım T+3

**Saklamacı Kuruluş**

Emlak Katılım Bankası A.Ş.

**Satış Kanalları**

Tefas'a Dahil tüm  
Banka/Aracı Kurumlar

**Kaynak:** 03.04.2026 - Tefas

Döviz varlıklarını değerlendirmek isteyen ve EUR mevduatın üzerinde getiri elde etmeyi hedefleyen nitelikli yatırımcılar için uygundur.

**Aylık EUR  
Mevduat  
Eşlenik Getiri\***

**%9,2**

**Yıllık EUR  
Mevduat  
Eşlenik Getiri\***

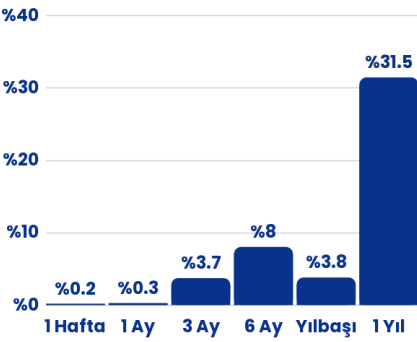
**%5,3**

**NVZ**

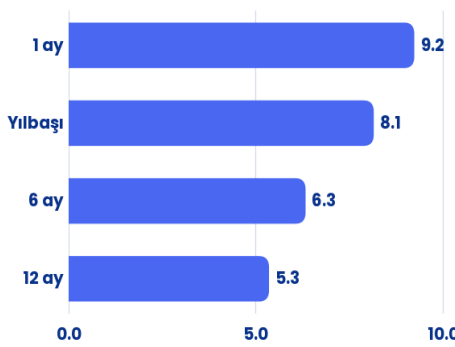
**ORSA SERBEST  
(DÖVİZ) FON**

## Performans

Dönemsel



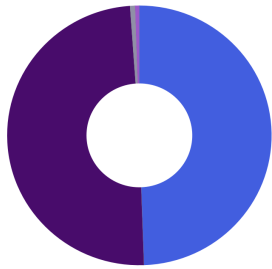
EUR Mevduat Eşlenik Getiri (%)



\*Mevduat Eşlenik Getiri, fonun getirisinin mevduat karşılığını vermektedir.  
Hesaplama formülü: Dönemsel Fon Getirisi \* (365/Gün Sayısı) \* (1-Fon Stopaj Oranı) / (1-Mevduat Stopaj Oranı)

## Fon İçeriği

Güncel Dağılım



- %49,44 Mevduat (Döviz)
- %49,43 Yatırım Fonları Katılma Payları
- %0,60 Diğer
- %0,53 Vadeli İşlemler Nakit Teminatları

Portföyde İlk 5 Varlık

(Güncel KAP Portföy Dağılım Raporu'na Göre)

MEVDUAT - EUR	%49.3
Serbest Şemsiye Fonu	%34.5
NRG BİRİNCİ PARA PİYASASI FONU	%15.1
VIOP NAKIT TEMİNATI	%0.6
EURTRY	%0.5

## Fonun Yatırım Stratejisi

Fon toplam değerinin en az %80'i, T.C. Hazine ve Maliye Bakanlığı ile yerli ihraççılar tarafından döviz cinsinden ihraç edilen borçlanma araçları, kira sertifikaları ve diğer para-sermaye piyasası araçlarına yatırılır. Ayrıca yurt içi bankalarda açılan döviz cinsi vadeli/vadesiz mevduat ve katılma hesapları ile dövize dayalı türev işlemlerin nakit teminat ve primleri de bu oranın hesaplanmasında dikkate alınır.

**Fon Toplam Değer**

563.966.197,99 TL

**Fon Yatırımcı Adedi**

293

**Fon Risk Seviyesi**

4

**Karşılaştırma Ölçütü**

%100 BIST-KYD 1 AYLIK MEVDUAT  
USD ENDEKSİ + %2.0

**Fon Yönetim Ücreti**

Yıllık %1,2

**Vergi (Stopaj)**

Gerçek Kişi %17,5

Tüzel Kişi %0

**Alım ve Satım Valör**

Alım T+1

Satım T+3

**Saklamacı Kuruluş**

DenizBank A.Ş.

**Satış Kanalları**

Tefas'a Dahil tüm  
Banka/Aracı Kurumlar

**Kaynak:** 03.04.2026 - Tefas

Altına yatırım yapan ve gram altın getirisi üzerinde performans arayan yatırımcılar için uygundur.

**NAU**  
ALTIN FONU

Aylık Getiri

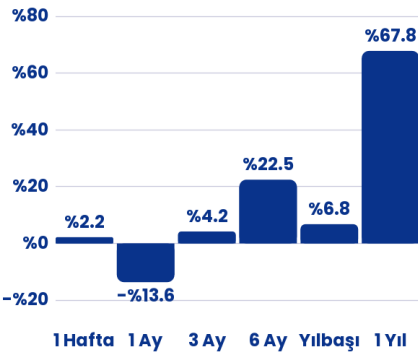
**-%13,6**

Yıllık Getiri

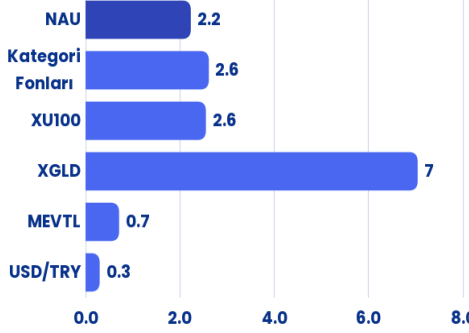
**%67,8**

## Performans

Dönemsel

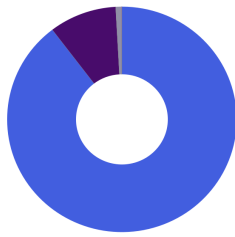


Haftalık Karşılaştırma (%)



## Fon İçeriği

Güncel Dağılım



- %89,63 Kıymetli Madenler
- %9,49 Yatırım Fonları Katılma Payları
- %0,80 Vadeli İşlemler Nakit Teminatları
- %0,04 Diğer
- %0,04 Mevduat (TL)

Portföyde İlk 5 Varlık

(Güncel KAP Portföy Dağılım Raporu'na Göre)

XAU995	%95.4
NZT PARA PIYASASI SERBEST FON	%1.5
MEVDUAT - TL	%1.4
NAK ALTIN KATILIM FONU	%1.0
VIOP NAKIT TEMINATI	%0.5

## Fonun Yatırım Stratejisi

Fon, piyasada uygun koşullar oluştuğunda altına dayalı sermaye piyasası araçları arasındaki fiyat anomalilerinden faydalanarak arbitraj fırsatlarını değerlendirmeyi amaçlamaktadır. Aktif yönetilen fon, piyasa beklentileri doğrultusunda portföyünün en az %80'i ile %100'ü arasında altına dayalı sermaye piyasası araçlarına yatırım yapabilmektedir.

Fon Toplam Değer

3.133.643.111,19 TL

Fon Yatırımcı Adedi

13019

Fon Risk Seviyesi

6

Karşılaştırma Ölçütü

%90 BIST-KYD ALTIN FIYAT AGIRLIKLI ORTALAMA ENDEKSİ  
%10 BIST-KYD 1 AYLIK MEVDUAT TL ENDEKSİ

Fon Yönetim Ücreti

Yıllık %1,8

Vergi (Stopaj)

Gerçek Kişi %17,5

Tüzel Kişi %0

Alım ve Satım Valör

Alım T+1

Satım T+2

Saklamacı Kuruluş

DenizBank A.Ş.

Satış Kanalları

Tefas'a Dahil tüm Banka/Aracı Kurumlar

Kaynak: 03.04.2026 - Tefas

Katılım finans ilkelerine uygun şekilde altın fiyat hareketlerine yatırım yapmak isteyen, orta risk düzeyine sahip ve orta-uzun vadeli bakış açısı olan yatırımcılar için uygundur.

# NAK

## ALTIN KATILIM FONU

Aylık Getiri

-%11,3

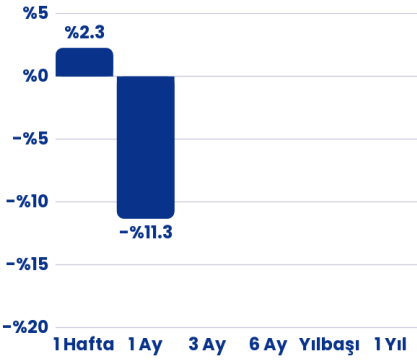
Yıllık Getiri\*

%5,4

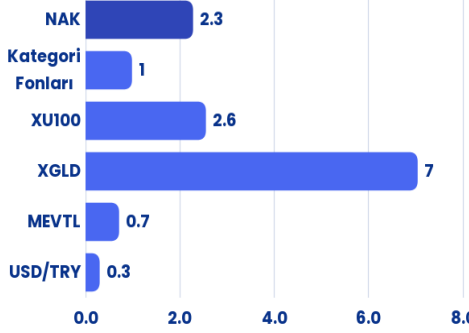
\*İhraç tarihi olan 12.01.2026'ten itibaren hesaplanmıştır.

## Performans

Dönemsel

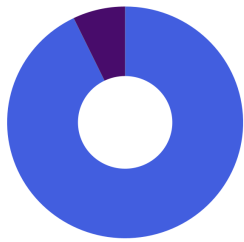


Haftalık Karşılaştırma (%)



## Fon İçeriği

Güncel Dağılım



● %92,82 Kıymetli Madenler  
● %7,18 Yatırım Fonları Katılma Payları

Portföyde İlk 5 Varlık

(Güncel KAP Portföy Dağılım Raporu'na Göre)

ALTIN KAYDI	%91.2
NSA PARA PİYASASI KATILIM SERBEST FON	%8.8

Fon Toplam Değer

122.654.609,96 TL

Fon Yatırımcı Adedi

194

Fon Risk Seviyesi

6

Karşılaştırma Ölçütü

%100 BIST-KYD ALTIN FIYAT  
AGIRLIKLILIK ORTALAMA ENDEKSİ

Fon Yönetim Ücreti

Yıllık %1,8

Vergi (Stopaj)

Gerçek Kişi %17,5

Tüzel Kişi %0

Alım ve Satım Valör

Alım T+1

Satım T+2

Saklamacı Kuruluş

Türkiye Emlak Katılım  
Bankası A.Ş.

Satış Kanalları

Tefas'a Dahil tüm  
Banka/Aracı Kurumlar

## Fonun Yatırım Stratejisi

Fonun yatırım amacı katılım finans ilkeleri çerçevesinde altın fiyatlarının hareketleriyle yüksek korelasyona sahip getiriler elde etmektir. Katılım finans esaslarına uygun şekilde yapılandırılan fon, portföyünün en az %80'ini altın, altına dayalı sermaye piyasası araçları ve altın endeksini takip eden enstrümanlara yönlendirerek altın fiyat hareketlerini yakalamayı amaçlar.

Kaynak: 03.04.2026 - Tefas

Borsa İstanbul'da işlem gören hisse senetlerinden oluşan portföyü ve esnek yönetim stratejisiyle, orta-uzun vadeli getiri arayışında olan ve risk algısı yüksek yatırımcılar için uygundur.

# NRC

## BİRİNCİ DEĞİŞKEN FON

Aylık Getiri

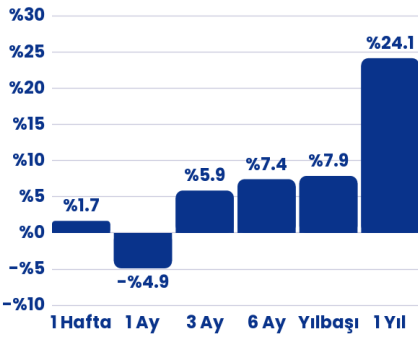
-%4,9

Yıllık Getiri

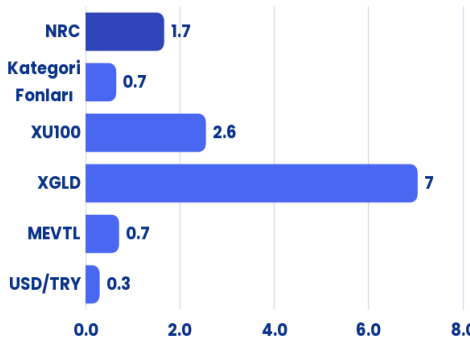
%24,1

## Performans

Dönemsel

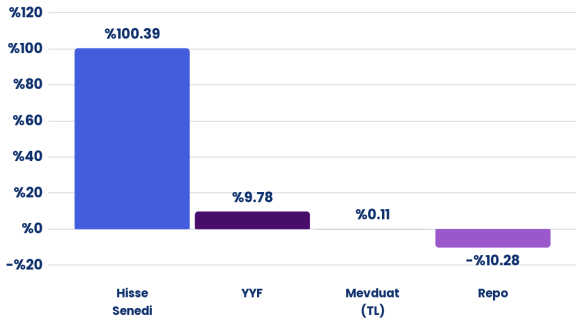


Haftalık Karşılaştırma (%)



## Fon İçeriği

Güncel Dağılım



Portföyde İlk 5 Hisse

(Güncel KAP Portföy Dağılım Raporu'na Göre)

EREGL Hisse Senedi	%10.5
KATMR Hisse Senedi	%7.8
DOAS Hisse Senedi	%5.7
YKBNK Hisse Senedi	%5.2
KRDDB Hisse Senedi	%5.1

## Fonun Yatırım Stratejisi

Fon, orta ve uzun vadede TL bazında istikrarlı ve yüksek getiri hedeflemekte olup, BIST Pay Piyasası başta olmak üzere tüm piyasalardaki fırsatlardan faydalanmayı amaçlayan bir yönetim stratejisine sahiptir. Fon toplam değerinin en az %51'i devamlı olarak BIST'te işlem gören ortaklık paylarından oluşur. Ayrıca yabancı yatırım araçları da fon portföyüne dahil edilebilir.

Fon Toplam Değer

227.195.593,62 TL

Fon Yatırımcı Adedi

4319

Fon Risk Seviyesi

7

Karşılaştırma Ölçütü

%100 BIST-KYD 1 AYLIK MEVDUAT TL ENDEKSİ

Fon Yönetim Ücreti

Yıllık %2,9

Vergi (Stopaj)

Gerçek Kişi %17,5

Tüzel Kişi %0

Alım ve Satım Valör

Alım T+1

Satım T+2

Saklamacı Kuruluş

DenizBank A.Ş.

Satış Kanalları

Tefas'a Dahil tüm Banka/Aracı Kurumlar

Kaynak: 03.04.2026 - Tefas

Piyasa koşullarına göre esnek yönetilen, çeşitlendirilmiş portföy yapısıyla orta-uzun vadeli sürdürülebilir getiri hedefleyen, orta risk düzeyine sahip yatırımcılar için uygundur.

# NZH

## İKİNCİ DEĞİŞKEN FON

Aylık Getiri

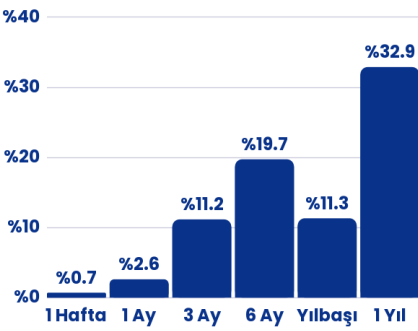
**%2,6**

Yıllık Getiri

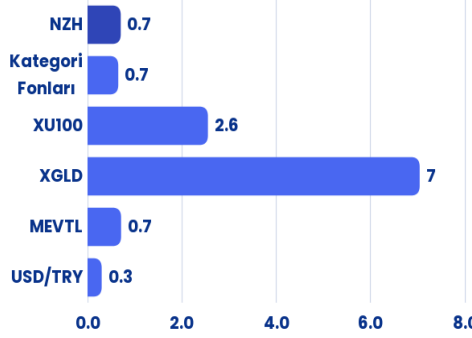
**%32,9**

## Performans

Dönemsel

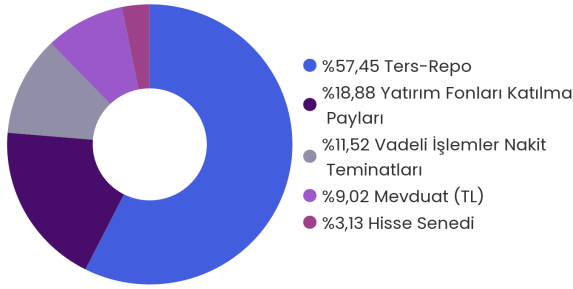


Haftalık Karşılaştırma (%)



## Fon İçeriği

Güncel Dağılım



Portföyde İlk 5 Varlık

(Güncel KAP Portföy Dağılım Raporu'na Göre)

T.REPO - TL	%52.9
VIOP NAKIT TEMİNATI	%7.9
NRG BİRİNCİ PARA PİYASASI FONU	%6.8
MEVDUAT - TL	%6.1
NVB İKİNCİ PARA PİYASASI (TL) FONU	%4.5

## Fonun Yatırım Stratejisi

Fon, orta ve uzun vadede TL bazında sürdürülebilir ve yüksek getiri sağlamayı hedeflemektedir. Bu doğrultuda yerli ve yabancı piyasalarda ortaya çıkabilecek fırsatlardan etkin şekilde yararlanmayı amaçlayan, dinamik ve aktif bir portföy yönetim stratejisi izlenmektedir.

Fon Toplam Değer

213.385.341,10 TL

Fon Yatırımcı Adedi

262

Fon Risk Seviyesi

4

Karşılaştırma Ölçütü

%100 BIST-KYD 1 AYLIK MEVDUAT TL ENDEKSİ

Fon Yönetim Ücreti

Yıllık %2,2

Vergi (Stopaj)

Gerçek Kişi %17,5

Tüzel Kişi %0

Alım ve Satım Valör

Alım T+1

Satım T+2

Saklamacı Kuruluş

DenizBank A.Ş.

Satış Kanalları

Tefas'a Dahil tüm Banka/Aracı Kurumlar

Kaynak: 03.04.2026 - Tefas

Fon, birikimlerini küresel ve yerli teknoloji şirketlerinde değerlendirerek uzun vadeli büyüme ve inovasyon odaklı yatırım fırsatlarından yararlanmak isteyen yatırımcılar için uygundur.

Aylık Getiri

-%3,8

Yıllık Getiri\*

%13,6

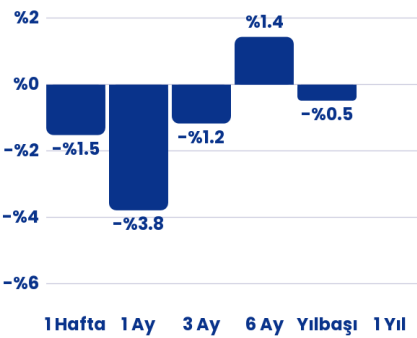
\*İhraç tarihi olan 14.07.2025'ten itibaren hesaplanmıştır.

NTI

TEKNOLOJİ VE  
İNOVASYON  
DEĞİŞKEN FON

## Performans

Dönemsel

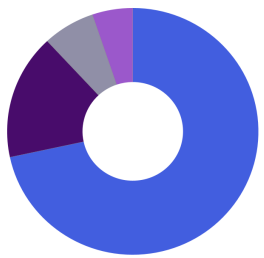


Haftalık Karşılaştırma (%)



## Fon İçeriği

Güncel Dağılım



- %71,64 Yabancı Hisse Senedi
- %16,43 Yatırım Fonları Katılma Payları
- %6,72 Vadeli İşlemler Nakit Teminatları
- %5,21 Hisse Senedi

Portföyde İlk 5 Varlık

(Güncel KAP Portföy Dağılım Raporu'na Göre)

GOOGL Hisse Senedi	%6.9
ASELS Hisse Senedi	%6.0
Micron Tech Hisse Senedi	%5.9
Hisse Senedi Şemsiye Fonu	%4.9
NVIDIA Hisse Senedi	%4.8

## Fonun Yatırım Stratejisi

Fon, yapay zekadan dijital finansa uzanan geniş teknoloji teması alanlarında faaliyet gösteren yerli ve yabancı şirketlere yatırım yapma imkanı sunmaktadır. Fonun yatırım stratejisi doğrultusunda gerçekleştirilen veri analizleri ve portföy yöneticisi beklentileri dahilinde küresel teknolojik inovasyon alanında öne çıkan ve yüksek büyüme potansiyeli sunan ortaklık payları ve sermaye piyasası araçlarına yatırım yapılır.

Fon Toplam Değer

116.516.807,64 TL

Fon Yatırımcı Adedi

568

Fon Risk Seviyesi

6

Karşılaştırma Ölçütü

%65 NASDAQ 100 Technology TR ENDEKSİ

%35 BIST TEKNOLOJİ AĞIRLIK SINIRLAMALI GETİRİ ENDEKSİ

Fon Yönetim Ücreti

Yıllık %2,2

Vergi (Stopaj)

Gerçek Kişi %17,5

Tüzel Kişi %0

Alım ve Satım Valör

Alım T+1

Satım T+2

Saklamacı Kuruluş

Misyon Yatırım Bankası A.Ş.

Satış Kanalları

Tefas'a Dahil tüm

Banka/Aracı Kurumlar

Kaynak: 03.04.2026 - Tefas

Fon, birikimlerini yerli ve global temettü lideri şirketlerde değerlendirerek düzenli nakit akışı ve uzun vadeli değer artışı hedefleyen yatırımcılar için uygundur.

# NKP

## KAR PAYI

### ÖDEYEN

#### DEĞİŞKEN FON

Aylık Getiri

-%3,4

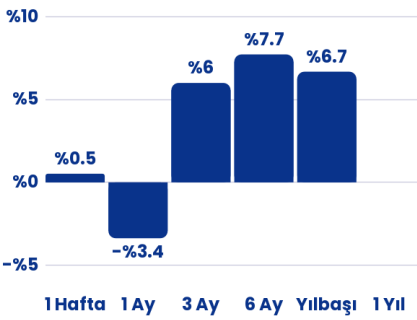
Yıllık Getiri\*

%13

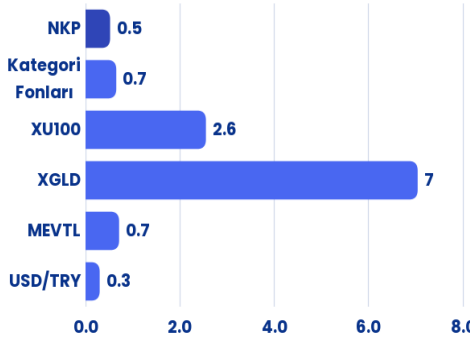
\*İhraç tarihi olan 14.07.2025'ten itibaren hesaplanmıştır.

## Performans

Dönemsel

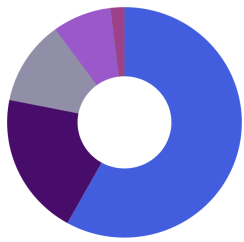


Haftalık Karşılaştırma (%)



## Fon İçeriği

Güncel Dağılım



- %58,08 Yabancı Hisse Senedi
- %20,05 Hisse Senedi
- %11,83 Finansman Bonosu
- %8,10 Yatırım Fonları Katılma Payları
- %1,94 Vadeli İşlemler Nakit Teminatları

Portföyde İlk 5 Varlık

(Güncel KAP Portföy Dağılım Raporu'na Göre)

VIOP NAKIT TEMİNATI	%10.3
NAU ALTIN FONU	%4.8
TRFHZRF82611 Bono	%3.9
TRFTAMF72629 Bono	%3.4
GOOGL Hisse Senedi	%3.3

## Fonun Yatırım Stratejisi

Fon, yüksek temettü verimliliği sağlamış, güçlü temettü ödeme geçmişine sahip ve temettü potansiyeli yüksek şirketlerin kapsamlı analizi doğrultusunda yatırım yapmayı hedeflemektedir. Fon, Türk Lirası cinsinden birikimlerin; temettü ödeyen yerli ve global şirketlerde değerlendirilmesi yoluyla yatırımcısına düzenli nakit akışı ve uzun vadeli değer artışı sunmayı amaçlamaktadır. Yatırımcısına her iki ayda bir, yılda 6 kez düzenli temettü dağıtmayı hedeflemektedir.

Fon Toplam Değer

148.222.060,88 TL

Fon Yatırımcı Adedi

3139

Fon Risk Seviyesi

5

Karşılaştırma Ölçütü

%65 NASDAQ 100 Technology TR ENDEKSİ

%35 BIST TEKNOLOJİ AĞIRLIK SINIRLAMALI GETİRİ ENDEKSİ

Fon Yönetim Ücreti

Yıllık %2,2

Vergi (Stopaj)

Gerçek Kişi %17,5

Tüzel Kişi %0

Alım ve Satım Valör

Alım T+1

Satım T+2

Saklamacı Kuruluş

Misyon Yatırım Bankası A.Ş.

Satış Kanalları

Tefas'a Dahil tüm

Banka/Aracı Kurumlar

Kaynak: 03.04.2026 - Tefas

Borsa İstanbul'da işlem gören hisse senetlerine yatırım yaparak orta ve uzun vadede getiri hedefleyen yatırımcılar için uygundur.

# NHY

## BİRİNCİ HİSSE SENEDİ (TL) FONU (HSYF)

Aylık Getiri

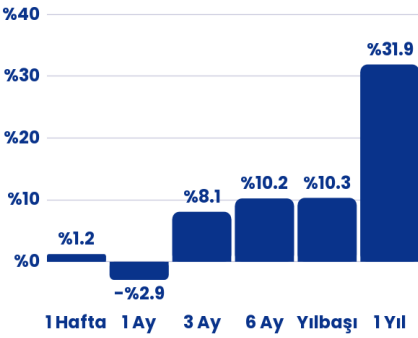
-%2,9

Yıllık Getiri

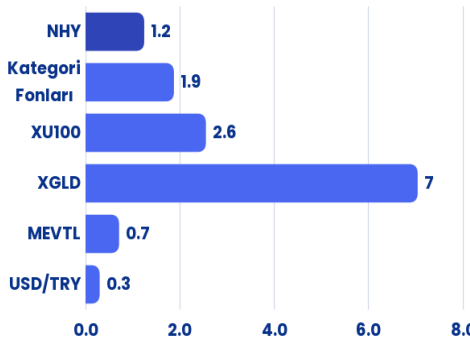
%31,9

## Performans

Dönemsel

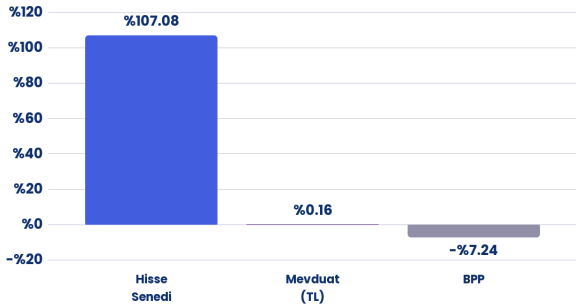


Haftalık Karşılaştırma (%)



## Fon İçeriği

Güncel Dağılım



Portföyde İlk 5 Hisse

(Güncel KAP Portföy Dağılım Raporu'na Göre)

IZMDC Hisse Senedi	%9.3
DOAS Hisse Senedi	%6.9
EREGL Hisse Senedi	%6.6
KATMR Hisse Senedi	%5.7
ISFIN Hisse Senedi	%5.3

## Fonun Yatırım Stratejisi

Fon toplam değerinin en az %80'i devamlı olarak, Borsa İstanbul'da işlem gören yerli ve/veya yabancı ihraççıların payları, bu paylara dayalı vadeli işlem ve opsiyon sözleşmeleri ile aracı kuruluş varantlarından oluşur. Aktif olarak yönetilen fon, büyüme potansiyeli yüksek şirketlerin hisse senetlerine yatırım yaparak getirilerinden yararlanmayı hedefler.

Fon Toplam Değer

162.350.401,88 TL

Fon Yatırımcı Adedi

2604

Fon Risk Seviyesi

7

Karşılaştırma Ölçütü

%90 BIST 100 GETİRİ ENDEKSİ  
%10 BIST-KYD REPO (BRUT)  
ENDEKSİ

Fon Yönetim Ücreti

Yıllık %2,9

Vergi (Stopaj)

Gerçek Kişi %0

Tüzel Kişi %0

Alım ve Satım Valör

Alım T+1

Satım T+2

Saklamacı Kuruluş

DenizBank A.Ş.

Satış Kanalları

Tefas'a Dahil tüm  
Banka/Aracı Kurumlar

Kaynak: 03.04.2026 - Tefas

Türkiye'nin önde gelen şirketlerine ve gelecek vaat eden sektörlerine yatırım yaparak reel getiri arayan yatırımcılar için uygundur.

# NKC

## İKİNCİ HİSSE SENEDİ FONU (HSYF)

Aylık Getiri

**%2,5**

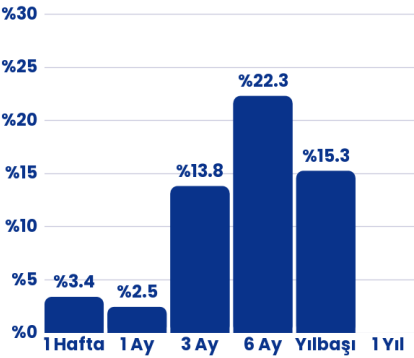
Yıllık Getiri\*

**%22**

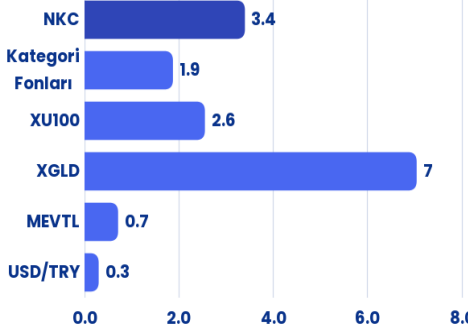
\*İhraç tarihi olan 12.08.2025'ten itibaren hesaplanmıştır.

## Performans

Dönemsel

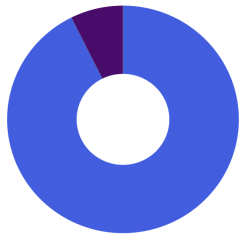


Haftalık Karşılaştırma (%)



## Fon İçeriği

Güncel Dağılım



● %92,65 Hisse Senedi  
● %7,35 Yatırım Fonları Katılma Payları

Portföyde İlk 5 Varlık

(Güncel KAP Portföy Dağılım Raporu'na Göre)

ISMEN Hisse Senedi	%7.0
AYDEM Hisse Senedi	%6.0
KRVGD Hisse Senedi	%5.4
MGROS Hisse Senedi	%5.2
GLYHO Hisse Senedi	%4.8

## Fonun Yatırım Stratejisi

Fon'un yatırım stratejisi gereği, toplam değerinin en az %80'i sürekli olarak Borsa İstanbul'da işlem gören ortaklık payları ve bu paylardan oluşan endekslere yatırılır. Fon portföyünde, farklı sektörlerden seçilen yerli hisse senetleriyle çeşitlendirilerek riskin dengelenmesi amaçlanır. Temel analize dayalı aktif portföy yönetimi sayesinde piyasa koşullarına göre esnek pozisyon alınabilir.

Fon Toplam Değer

509.598.013,01 TL

Fon Yatırımcı Adedi

1317

Fon Risk Seviyesi

6

Karşılaştırma Ölçütü

%100 BIST 100 GETİRİ ENDEKSİ

Fon Yönetim Ücreti

Yıllık %2,8

Vergi (Stopaj)

Gerçek Kişi %0

Tüzel Kişi %0

Alım ve Satım Valör

Alım T+1

Satım T+2

Saklamacı Kuruluş

Misyon Yatırım Bankası  
A.Ş.

Satış Kanalları

Tefas'a Dahil tüm  
Banka/Aracı Kurumlar

Kaynak: 03.04.2026 - Tefas

Birikimlerini yerli hisse senedi piyasasında halka açık şirketlerinde değerlendirerek uzun vadeli büyüme ve değer odaklı yatırım fırsatlarından yararlanmak isteyen yatırımcılar için uygundur.

# NUH

## ÜÇÜNCÜ HİSSE SENEDİ FONU (HSYF)

Aylık Getiri

**%2,5**

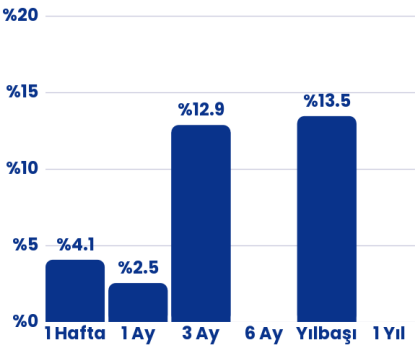
Yıllık Getiri\*

**%11,9**

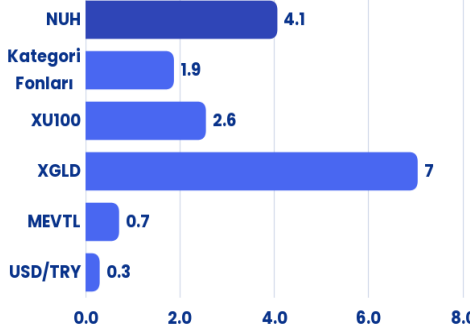
\*İhraç tarihi olan 05.11.2025'ten itibaren hesaplanmıştır.

## Performans

Dönemsel

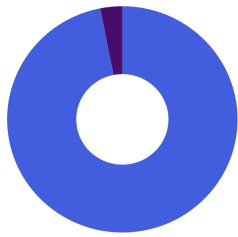


Haftalık Karşılaştırma (%)



## Fon İçeriği

Güncel Dağılım



● %96,92 Hisse Senedi  
● %3,08 Yatırım Fonları Katılma Payları

Portföyde İlk 5 Hisse

(Güncel KAP Portföy Dağılım Raporu'na Göre)

KBORU Hisse Senedi	%9.0
KUTPO Hisse Senedi	%8.9
YUNSA Hisse Senedi	%8.8
GRSEL Hisse Senedi	%8.5
GEDZA Hisse Senedi	%8.0

## Fonun Yatırım Stratejisi

Güncel ve/veya gelecek dönemde reel anlamda büyüme potansiyeli olan, mümkün olduğu ölçüde düşük sermayeli şirketlere odaklanarak şirketlere yatırım yapar. Sektörel bazda fırsatların yeterli görüldüğü taktirde sanayi ve hizmet sektörünü öncelikte tutarak yatırımlar yapar ve getiri sağlamayı hedefler.

Fon Toplam Değer

79.856.268,65 TL

Fon Yatırımcı Adedi

849

Fon Risk Seviyesi

6

Karşılaştırma Ölçütü

%100 BIST 100 GETİRİ ENDEKSİ

Fon Yönetim Ücreti

Yıllık %2,8

Vergi (Stopaj)

Gerçek Kişi %0

Tüzel Kişi %0

Alım ve Satım Valör

Alım T+1

Satım T+2

Saklamacı Kuruluş

Misyon Yatırım Bankası  
A.Ş.

Satış Kanalları

Tefas'a Dahil tüm

Banka/Aracı Kurumlar

Kaynak: 03.04.2026 - Tefas

Katılım finans prensiplerine uygun hisse yatırımı yapmak isteyen, orta-uzun vadeli perspektife sahip ve sürdürülebilir sermaye kazancı hedefleyen yatırımcılar için uygundur.

# NKM

KATILIM HİSSE  
SENEDİ FONU  
(HSYF)

Aylık Getiri

**%0,5**

Yıllık Getiri\*

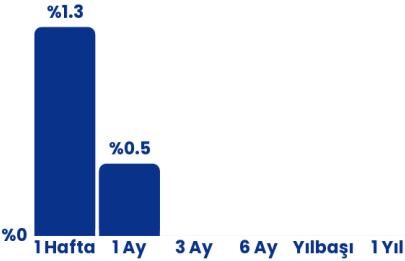
**-%7,3**

\*İhraç tarihi olan 16.02.2026'ten itibaren hesaplanmıştır.

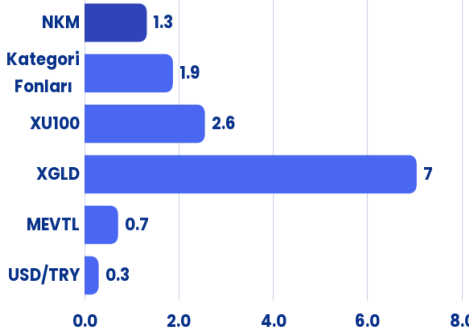
## Performans

Dönemsel

%2

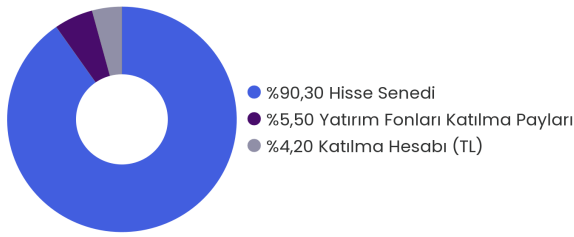


Haftalık Karşılaştırma (%)



## Fon İçeriği

Güncel Dağılım



Portföyde İlk 5 Varlık

(Güncel KAP Portföy Dağılım Raporu'na Göre)

NSA PARA PİYASASI KATILIM SERBEST FON	%9.3
ALBRK Hisse Senedi	%8.5
RGYAS Hisse Senedi	%8.3
KRVGD Hisse Senedi	%7.4
GOKNR Hisse Senedi	%6.8

## Fonun Yatırım Stratejisi

Fon, katılım finans ilkelerine uygun, güçlü bilançolu ve sürdürülebilir kârlılık potansiyeline sahip şirketleri seçer. Portföy, faizsiz finans prensipleri doğrultusunda sektörel çeşitlendirme ile oluşturularak aktif şekilde yönetilir. Enflasyon, makroekonomik gelişmeler ve jeopolitik riskler yakından izlenirken; fon, kısa vadeli dalgalanmalardan ziyade uzun vadede katılım esaslı endekslerin üzerinde reel getiri hedefler.

Fon Toplam Değer

49.272.684,31 TL

Fon Yatırımcı Adedi

582

Fon Risk Seviyesi

6

Karşılaştırma Ölçütü

%100 BIST KATILIM 50 GETİRİ ENDEKSİ

Fon Yönetim Ücreti

Yıllık %2,8

Vergi (Stopaj)

Gerçek Kişi %0

Tüzel Kişi %0

Alım ve Satım Valör

Alım T+1

Satım T+2

Saklamacı Kuruluş

Misyon Yatırım Bankası  
A.Ş.

Satış Kanalları

Tefas'a Dahil tüm  
Banka/Aracı Kurumlar

Kaynak: 03.04.2026 - Tefas

Fon, yurt dışı ve yurt içi varlıklara dinamik bir dağılımla yatırım hedefleyen nitelikli yatırımcılar için uygundur.

# NVC

## VENTO SERBEST FON

Aylık Getiri

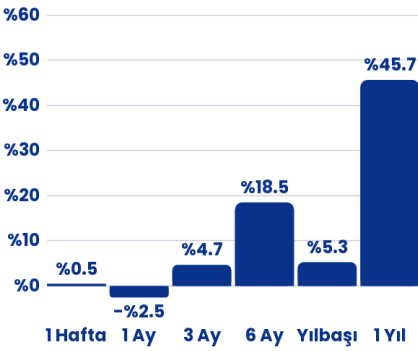
-%2,5

Yıllık Getiri

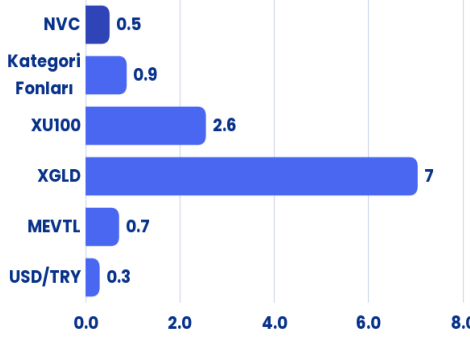
%45,7

## Performans

Dönemsel

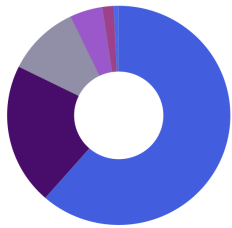


Haftalık Karşılaştırma (%)



## Fon İçeriği

Güncel Dağılım



- %61,43 Yatırım Fonları Katılma Payları
- %20,90 Yabancı Hisse Senedi
- %10,56 Yabancı Borsa Yatırım Fonları
- %4,74 Vadeli İşlemler Nakit Teminatları
- %1,65 Mevduat (Döviz)
- %0,72 Mevduat (TL)

Portföyde İlk 5 Varlık

(Güncel KAP Portföy Dağılım Raporu'na Göre)

NRG BİRİNCİ PARA PİYASASI FONU	%31.3
NVB İKİNCİ PARA PİYASASI (TL) FONU	%16.2
MICROSOFT Hisse Senedi	%12.4
US4642868065 Hisse Senedi	%10.5
MEVDUAT - USD	%9.8

## Fonun Yatırım Stratejisi

Fon, yatırımcısına USD bazında orta-uzun vadede mutlak getiri sağlamayı hedefler. Bu kapsamda spot ve türev piyasalarda uzun/kısa pozisyon alabilir, kaldıraçlı işlemler gerçekleştirebilir ve trendleri yakalamak için istatistiksel-matematiksel algoritmalar kullanır. Fon; TL ve döviz cinsi para ve sermaye piyasası araçları ile kurulca uygun görülen diğer enstrümanlara yatırım yaparak sermaye kazancı ve portföy değerinde artış amaçlar.

Fon Toplam Değer

16.970.206,52 TL

Fon Yatırımcı Adedi

112

Fon Risk Seviyesi

6

Karşılaştırma Ölçütü

%100 BIST-KYD 1 AYLIK MEVDUAT TL ENDEKSİ

Fon Yönetim Ücreti

Yıllık %2,5

Vergi (Stopaj)

Gerçek Kişi %17,5

Tüzel Kişi %0

Alım ve Satım Valör

Alım T+1

Satım T+3

Saklamacı Kuruluş

DenizBank A.Ş.

Satış Kanalları

Tefas'a Dahil tüm Banka/Aracı Kurumlar

Kaynak: 03.04.2026 - Tefas

Fon, dengeli portföy yapısıyla orta düzeyde risk alarak TL bazında orta-uzun vadeli getiri hedefleyen nitelikli yatırımcılar için uygundur.

# NSY

## YEDİNCİ

### SERBEST FON

Aylık Getiri

**%0,9**

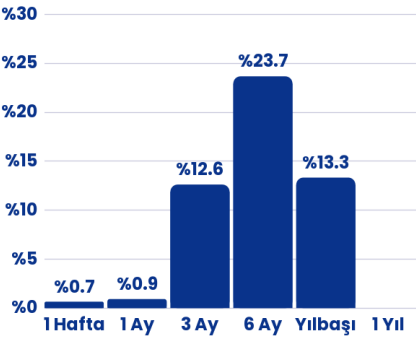
Yıllık Getiri\*

**%28,1**

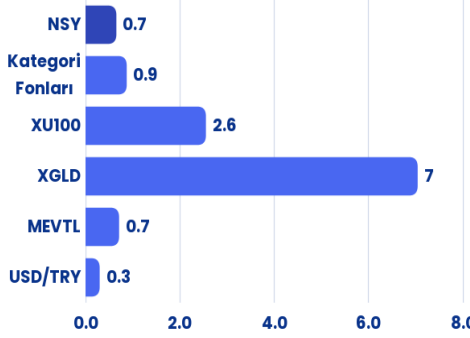
\*İhraç tarihi olan 02.09.2025'ten itibaren hesaplanmıştır.

## Performans

Dönemsel

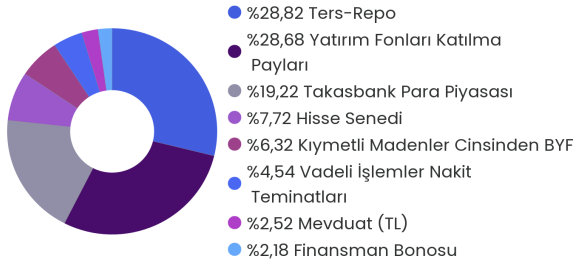


Haftalık Karşılaştırma (%)



## Fon İçeriği

Güncel Dağılım



Portföyde İlk 5 Varlık

(Güncel KAP Portföy Dağılım Raporu'na Göre)

NZT PARA PİYASASI SERBEST FON	%35.9
TPP	%16.5
T.REPO - TL	%16.5
ZGOLD	%7.2
Değişken Şemsiye Fonu	%6.2

Fon Toplam Değer

1.041.599.879,83 TL

Fon Yatırımcı Adedi

83

Fon Risk Seviyesi

5

Karşılaştırma Ölçütü

%100 BIST-KYD 1 AYLIK MEVDUAT TL ENDEKSİ \* 1.1

Fon Yönetim Ücreti

Yıllık %2,8

Vergi (Stopaj)

Gerçek Kişi %17,5

Tüzel Kişi %0

Alım ve Satım Valör

Alım T+1

Satım T+1

Saklamacı Kuruluş

Misyon Yatırım Bankası A.Ş.

Satış Kanalları

Neo Portföy Yönetimi A.Ş.

## Fonun Yatırım Stratejisi

Fon, dengeli portföy yapısı ve risk dağılımı ilkesiyle yatırımcılara orta-uzun vadede TL bazında yüksek getiri sağlamayı hedefler. Fon portföyü; yurt içi ve yurt dışı ortaklık payları, kamu ve özel sektör borçlanma araçları ile spot ve türev piyasa enstrümanlarından oluşur. Borsa İstanbul'da işlem gören paylar ve türev ürünlerdeki fiyat farklılıkları, piyasa yapıcılık algoritmaları, yüksek frekanslı işlem sistemleri ve istatistiksel arbitraj stratejileri ile değerlendirilebilir.

Kaynak: 03.04.2026 - Tefas

Küçük ve orta ölçekli yerli-yabancı şirketlerin büyüme potansiyeline odaklanan, aktif yönetimi ve yüksek risk düzeyini benimseyen yatırımcılar için uygundur.

# SKZ

## SEKİZİNCİ

### SERBEST FON

Aylık Getiri

-%3,4

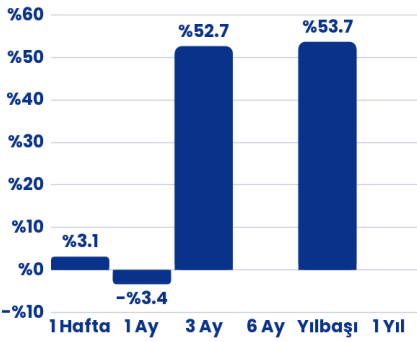
Yıllık Getiri\*

%17,1

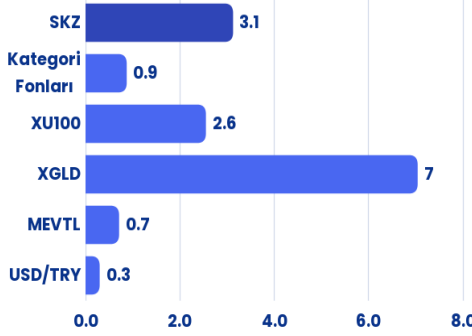
\*İhraç tarihi olan 08.12.2025'ten itibaren hesaplanmıştır.

## Performans

Dönemsel



Haftalık Karşılaştırma (%)



Fon Toplam Değer

602.717.384,52 TL

Fon Yatırımcı Adedi

2489

Fon Risk Seviyesi

7

Karşılaştırma Ölçütü

%100 BIST-KYD 1 AYLIK MEVDUAT TL ENDEKSİ

Fon Yönetim Ücreti

Yıllık %3

Vergi (Stopaj)

Gerçek Kişi %17,5

Tüzel Kişi %0

Alım ve Satım Valör

Alım T+1

Satım T+2

Saklamacı Kuruluş

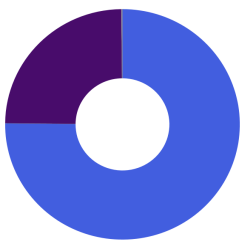
Misyon Yatırım Bankası A.Ş.

Satış Kanalları

Tefas'a Dahil tüm Banka/Aracı Kurumlar

## Fon İçeriği

Güncel Dağılım



- %75,15 Hisse Senedi
- %24,69 Yabancı Hisse Senedi
- %0,16 Yatırım Fonları Katılma Payları

Portföyde İlk 5 Varlık

(Güncel KAP Portföy Dağılım Raporu'na Göre)

IHAAS Hisse Senedi	%31.2
NRG BİRİNCİ PARA PİYASASI FONU	%23.8
TRMET Hisse Senedi	%18.7
ALARK Hisse Senedi	%12.8
TRMET Hisse Senedi	%10.0

## Fonun Yatırım Stratejisi

Fon; yurt içi ve yurt dışı hisse senetleri, borsa yatırım fonları (ETF), kıymetli madenler ve emtialar dâhil geniş bir yatırım evrenindeki fırsatları değerlendirmeyi amaçlar. Strateji kapsamında özellikle Russell 2000 endeksindeki şirketlere odaklanılırken, portföyün bir bölümüyle gün içi kısa vadeli trade fırsatları değerlendirilmektedir. Fon yönetiminde makrodan mikroya top-down ve şirket bazlı bottom-up analizler birlikte kullanılmaktadır.

Kaynak: 03.04.2026 - Tefas

# TEFAS Dışı Fonlar



/neoportfoy\_tr



@neoportfoy\_tr



/neo\_portfoy



/neo-asset-management

Fon, döviz bazında istikrarlı getiri arayan, ileri teknolojiye dayalı arbitraj stratejileriyle piyasa riski minimize edilmiş yatırımları tercih eden nitelikli yatırımcılar için uygundur.

Aylık Getiri

**%2,4**

Yıllık Getiri\*

**%48**

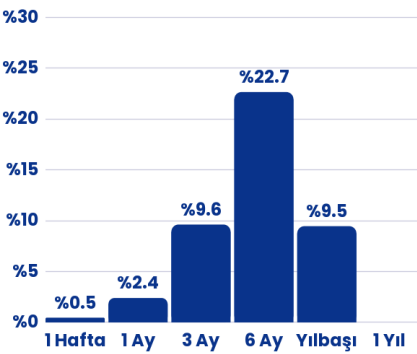
\*İhraç tarihi olan 03.04.2025'ten itibaren hesaplanmıştır.

**NIS**

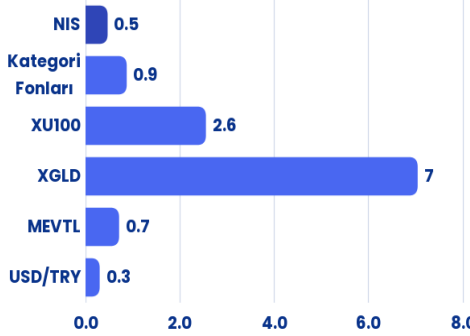
**İSTATİSTİKSEL  
ARBİTRAJ  
SERBEST FON**

## Performans

Dönemsel

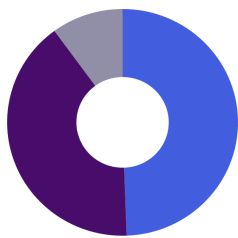


Haftalık Karşılaştırma (%)



## Fon İçeriği

Güncel Dağılım



- %49,43 Vadeli İşlemler Nakit Teminatları
- %40,52 Hisse Senedi
- %9,97 Yatırım Fonları Katılma Payları
- %0,08 Mevduat (TL)

## Fonun Yatırım Stratejisi

Fon, spot ve vadeli hisse senetleri ile aynı hisselerin farklı vadelerdeki VİOP kontratları arasındaki fiyat farklılıklarını (Calendar Spread) ultra yüksek frekanslı algoritmalarla değerlendirerek USD bazında getiri sağlamayı hedefler. Fon yönetim ekibinin geliştirdiği FPGA tabanlı işlem altyapısı sayesinde piyasada en hızlı emir iletimi ve yüksek işlem verimliliği elde edilir. Döviz dalgalanmaları büyük ölçüde hedge edilerek getiriler USD bazında güvence altına alınırken, eş zamanlı spot ve vadeli pozisyonlarla piyasa riski minimize edilir.

Fon Toplam Değer

965.412.441,74 TL

Fon Yatırımcı Adedi

25

Fon Risk Seviyesi

4

Karşılaştırma Ölçütü

%100 BIST-KYD 1 AYLIK MEVDUAT  
USD ENDEKSİ + %1.0

Fon Yönetim Ücreti

Yıllık %1,5

Vergi (Stopaj)

Gerçek Kişi %17,5

Tüzel Kişi %0

Alım ve Satım Valör

Alım T+1

Satım T+1

Saklamacı Kuruluş

Denizbank A.Ş.

Satış Kanalları

Neo Portföy Yönetimi A.Ş.

Kaynak: 03.04.2026 - Tefas

Fon, istikrarlı getiri arayan, ileri teknolojiye dayalı arbitraj stratejileriyle yönetilen fon yatırımlarını tercih eden nitelikli yatırımcılar için uygundur.

# NBH

## ALGORİTMİK STRATEJİLER SERBEST FON

Aylık Getiri

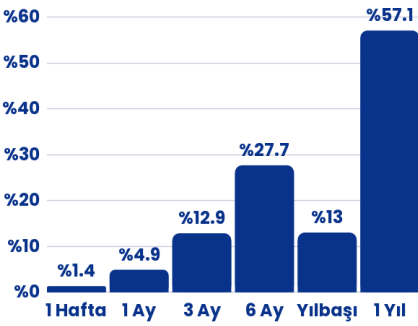
%4,9

Yıllık Getiri

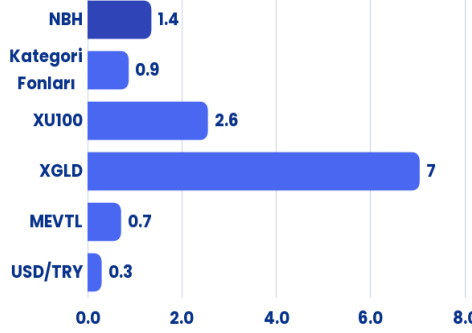
%57,1

## Performans

Dönemsel

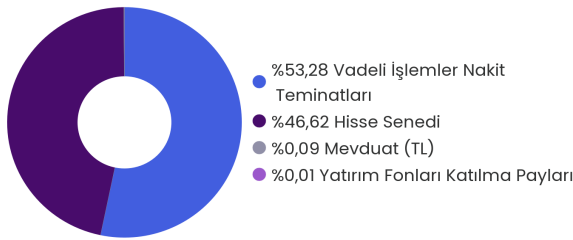


Haftalık Karşılaştırma (%)



## Fon İçeriği

Güncel Dağılım



## Fonun Yatırım Stratejisi

Fon, spot ve vadeli hisse senetleri ile aynı hisselerin farklı vadelerdeki VİOP kontratları arasındaki fiyat farklılıklarını (Calendar Spread) ultra yüksek frekanslı algoritmalarla değerlendirerek getiri yaratmayı hedefler. Fon yönetim ekibinin geliştirdiği FPGA tabanlı işlem altyapısı sayesinde piyasada en hızlı emir iletimi ve yüksek işlem verimliliği elde edilir.

Fon Toplam Değer

735.545.118,66 TL

Fon Yatırımcı Adedi

144

Fon Risk Seviyesi

4

Karşılaştırma Ölçütü

%100 BIST 100 GETİRİ ENDEKSİ

Fon Yönetim Ücreti

Yıllık %3,5

Vergi (Stopaj)

Gerçek Kişi %17,5

Tüzel Kişi %0

Alım ve Satım Valör

Alım T+1

Satım T+2

Saklamacı Kuruluş

Denizbank A.Ş.

Satış Kanalları

Neo Portföy Yönetimi A.Ş.

Kaynak: 03.04.2026 - Tefas

Fon, uzun vadeli büyüme potansiyeli olan Borsa İstanbul şirketlerine yatırım yapmak isteyen nitelikli yatırımcılar için uygundur.

# NFH

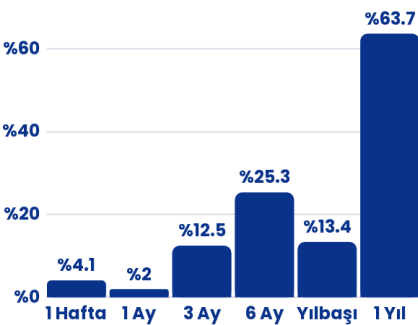
HİSSE SENEDİ  
SERBEST FON  
(HSYF)

Aylık Getiri %2

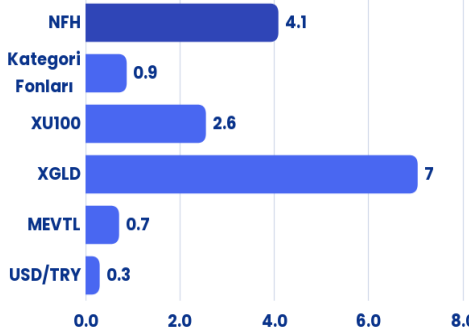
Yıllık Getiri %63,7

## Performans

Dönemsel

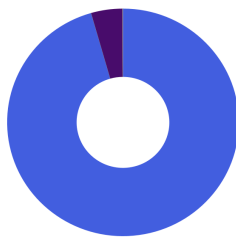


Haftalık Karşılaştırma (%)



## Fon İçeriği

Güncel Dağılım



- 95,55 Hisse Senedi
- 4,37 Yatırım Fonları Katılma Payları
- 0,08 Mevduat (TL)

## Fonun Yatırım Stratejisi

Fon, hisse senedi yoğun serbest bir fondur. Fon portföyünün en az %80'i, Borsa İstanbul'da işlem gören ortaklık payları ile bu paylara veya BIST endekslerine dayalı türev araçlara yatırılır. Ana strateji, temel analiz odaklı yaklaşımla faaliyet raporları, sektörel göstergeler ve geleceğe yönelik beklentiler ışığında; istikrarlı büyüme gösteren veya toparlanma potansiyeli taşıyan şirket hisselerine yatırım yapmaktır.

Fon Toplam Değer

139.662.967,92 TL

Fon Yatırımcı Adedi

59

Fon Risk Seviyesi

6

Karşılaştırma Ölçütü

%100 BIST 100 GETİRİ ENDEKSİ

Fon Yönetim Ücreti

Yıllık %2

Vergi (Stopaj)

Gerçek Kişi %0

Tüzel Kişi %0

Alım ve Satım Valör

Alım T+1

Satım T+2

Saklamacı Kuruluş

DenizBank A.Ş.

Satış Kanalları

Neo Portföy Yönetimi A.Ş.

Kaynak: 03.04.2026 - Tefas

Fon, yurt içi ve yurt dışı hisselerle yatırım yaparak orta-uzun vadede yüksek sermaye kazancı hedefleyen nitelikli yatırımcılar için uygundur.

Aylık Getiri

-%0,7

Yıllık Getiri

%51,3

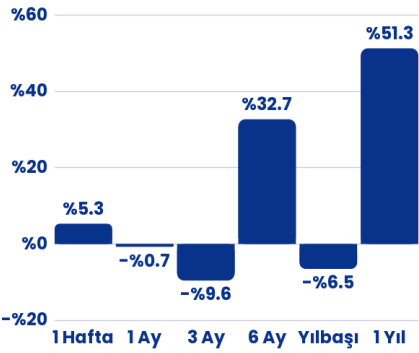
**NP1**

**YASEMİN**

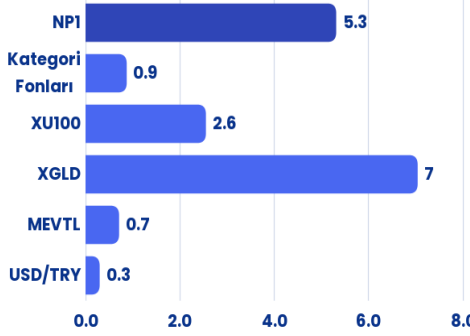
**SERBEST FON**

## Performans

Dönemsel

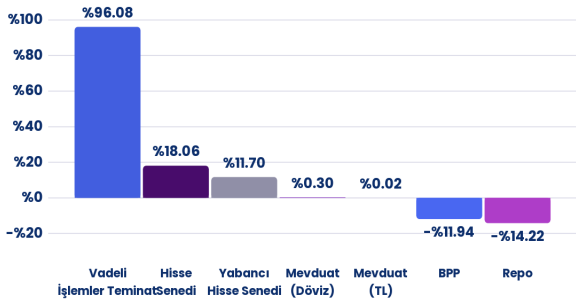


Haftalık Karşılaştırma (%)



## Fon İçeriği

Güncel Dağılım



## Fonun Yatırım Stratejisi

Fon'un temel amacı sermaye kazancı elde etmek ve portföy değerini artırmaktır. Bu doğrultuda ağırlıklı olarak Türk ve yabancı ortaklık paylarına yatırım yapar, stratejisini türev enstrümanlarla destekler ve orta-uzun vadede yüksek getiri hedefler. Yatırım kararları ise piyasa koşullarına ilişkin kapsamlı temel analizlere dayandırılır.

Fon Toplam Değer

1.424.189.917,90 TL

Fon Yatırımcı Adedi

166

Fon Risk Seviyesi

7

Karşılaştırma Ölçütü

%51 BIST-KYD 1 AYLIK MEVDUAT TL ENDEKSİ

%49 BIST-KYD 1 AYLIK MEVDUAT USD ENDEKSİ

Fon Yönetim Ücreti

Yıllık %2,2

Vergi (Stopaj)

Gerçek Kişi %17,5

Tüzel Kişi %0

Alım ve Satım Valör

Alım T+1

Satım T+3

Saklamacı Kuruluş

DenizBank A.Ş.

Satış Kanalları

Neo Portföy Yönetimi A.Ş.

Kaynak: 03.04.2026 - Tefas

Fon, hisse senedi ağırlıklı yatırım yapmak isteyen, yüksek getiri hedefleyen ve yüksek risk algısına sahip nitelikli yatırımcılar için uygundur.

# DRA

## DORA SERBEST FON

Aylık Getiri

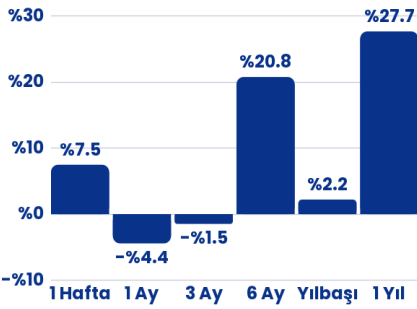
-%4,4

Yıllık Getiri

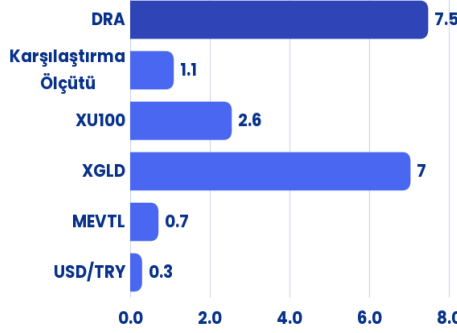
%27,7

## Performans

Dönemsel

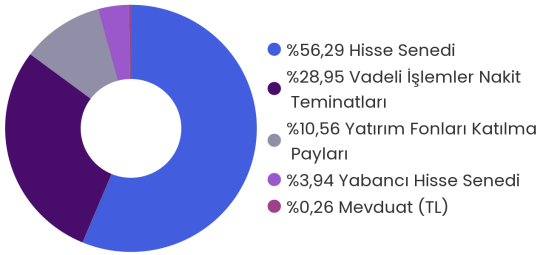


Haftalık Karşılaştırma (%)



## Fon İçeriği

Güncel Dağılım



## Fonun Yatırım Stratejisi

Fonun hedefi orta-uzun vadede yüksek sermaye kazancı sağlamaktır. Bu doğrultuda, ağırlıklı olarak yüksek getiri potansiyeli taşıyan Türk ve yabancı ortaklık paylarına yatırım yapar, stratejisini türev araçlarla destekler ve farklı varlık sınıflarındaki fırsatlardan yararlanır. Yatırım kararları kapsamlı temel analizlere dayanmaktadır.

Fon Toplam Değer

45.494.549,20 TL

Fon Yatırımcı Adedi

17

Fon Risk Seviyesi

7

Karşılaştırma Ölçütü

%100 BIST-KYD 1 AYLIK MEVDUAT TL ENDEKSİ + %20.0

Fon Yönetim Ücreti

Yıllık %2,2

Vergi (Stopaj)

Gerçek Kişi %17,5

Tüzel Kişi %0

Alım ve Satım Valör

Alım T+1

Satım T+2

Saklamacı Kuruluş

DenizBank A.Ş.

Satış Kanalları

Neo Portföy Yönetimi A.Ş.

Kaynak: 03.04.2026 - Tefas

# Fon Getirileri

Fon Kodu	Fon Adı	1 Hafta (%)	1 Ay (%)	3 Ay (%)	6 Ay (%)	Yılbaşı (%)	1 Yıl (%)
NBH	NEO PORTFÖY ALGORİTMİK STRATEJİLER SERBEST FON	1.4	4.9	12.9	27.7	13.0	57.1
NBO	NEO PORTFÖY BORÇLANMA ARACI FONLARI FON SEPETİ FONU	1.1	3.8	11.2	25.2	11.8	
NZT	NEO PORTFÖY PARA PİYASASI SERBEST FON	0.7	3.2	9.2	20.5	9.6	50.9
NSA	NEO PORTFÖY PARA PİYASASI KATILIM SERBEST FON	0.7	3.2	9.4	20.6	9.7	49.7
NRG	NEO PORTFÖY BİRİNCİ PARA PİYASASI FONU	0.7	3.2	9.4	21.1	9.8	52.2
KPF	NEO PORTFÖY MUTLAK GETİRİ HEDEFLİ HİSSE SENEDİ SERBEST FON (HİSSE SENEDİ YOĞUN FON)	0.3	3.2	9.3	26.2	9.3	
NVB	NEO PORTFÖY İKİNCİ PARA PİYASASI (TL) FONU	0.7	3.2	9.3	21.0	9.6	51.7
NSK	NEO PORTFÖY BİRİNCİ SERBEST FON	0.7	3.0	10.5	19.3	10.4	47.3
NVT	NEO PORTFÖY ÜÇÜNCÜ SERBEST (TL) FON	0.7	3.0	9.0	19.7	9.2	49.6
NZH	NEO PORTFÖY İKİNCİ DEĞİŞKEN FON	0.7	2.6	11.2	19.7	11.3	32.9
NUH	NEO PORTFÖY ÜÇÜNCÜ HİSSE SENEDİ FONU (HİSSE SENEDİ YOĞUN FON)	4.1	2.5	12.9		13.5	
NKC	NEO PORTFÖY İKİNCİ HİSSE SENEDİ FONU (HİSSE SENEDİ YOĞUN FON)	3.4	2.5	13.8	22.3	15.3	
NIS	NEO PORTFÖY İSTATİSTİKSEL ARBİTRAJ SERBEST FON	0.5	2.4	9.6	22.7	9.5	
NHP	NEO PORTFÖY BİRİNCİ FON SEPETİ FONU	1.1	2.1	6.0	16.7	6.4	45.2
NFH	NEO PORTFÖY HİSSE SENEDİ SERBEST FON (HİSSE SENEDİ YOĞUN FON)	4.1	2.0	12.5	25.3	13.4	63.7
NBZ	NEO PORTFÖY BİRİNCİ SERBEST (DÖVİZ) FON	0.4	1.6	4.6	9.6	4.7	23.0
NKA	NEO PORTFÖY KATILIM SERBEST (DÖVİZ) FON	0.3	1.4	4.3	8.4	4.4	
NSY	NEO PORTFÖY YEDİNCİ SERBEST FON	0.7	0.9	12.6	23.7	13.3	

# Fon Getirileri

Fon Kodu	Fon Adı	1 Hafta (%)	1 Ay (%)	3 Ay (%)	6 Ay (%)	Yılbaşı (%)	1 Yıl (%)
NKM	NEO PORTFÖY KATILIM HİSSE SENEDİ FONU (HİSSE SENEDİ YOĞUN FON)	1.3	0.5				
NVZ	NEO PORTFÖY ORSA SERBEST (DÖVİZ) FON	0.2	0.3	3.7	8.0	3.8	31.5
NPI	NEO PORTFÖY YASEMİN SERBEST FON	5.3	-0.7	-9.6	32.7	-6.5	51.3
NVC	NEO PORTFÖY VENTO SERBEST FON	0.5	-2.5	4.7	18.5	5.3	45.7
NHY	NEO PORTFÖY BİRİNCİ HİSSE SENEDİ (TL) FONU (HİSSE SENEDİ YOĞUN FON)	1.2	-2.9	8.1	10.2	10.3	31.9
NKP	NEO PORTFÖY KAR PAYI ÖDEYEN DEĞİŞKEN FON	0.5	-3.4	6.0	7.7	6.7	
SKZ	NEO PORTFÖY SEKİZİNCİ SERBEST FON	3.1	-3.4	52.7		53.7	
NTI	NEO PORTFÖY TEKNOLOJİ VE İNOVASYON DEĞİŞKEN FON	-1.5	-3.8	-1.2	1.4	-0.5	
DRA	NEO PORTFÖY DORA SERBEST FON	7.5	-4.4	-1.5	20.8	2.2	27.7
NRC	NEO PORTFÖY BİRİNCİ DEĞİŞKEN FON	1.7	-4.9	5.9	7.4	7.9	24.1
NAK	NEO PORTFÖY ALTIN KATILIM FONU	2.3	-11.3				
NAU	NEO PORTFÖY ALTIN FONU	2.2	-13.6	4.2	22.5	6.8	67.8

Kaynak: 03.04.2026 - Tefas

# YASAL ÇEKİNCE

Bu doküman Neo Portföy Yönetimi A.Ş. tarafından yalnızca bilgilendirme amacıyla hazırlanmış olup, üçüncü şahıslara alım/satım yapmaları yönünde herhangi bir teklifte bulunmamaktadır. Dokümanın diğer yatırımcılarla paylaşılmasından, yasal düzenlemelere aykırı şekilde ve amacı dışında kullanılmasından Neo Portföy Yönetimi A.Ş. ve çalışanları sorumlu tutulamaz.

Burada yer alan finansal bilgiler ile yorum ve tavsiyeler genel nitelikte olup, mali durumunuz ile risk ve getiri tercihlerinize uygun olmayabilir. Yalnızca bu bilgilere dayanarak yatırım kararı verilmesi beklentilerinize uygun sonuçlar doğurmayabilir. Fonların geçmiş dönem getirileri, gelecek dönem getirileri için herhangi bir gösterge olamaz.





+90 212 344 07 30



[www.neoportfoy.com.tr](http://www.neoportfoy.com.tr)



@neo\_portfoy



Levent Mah. Gonca Sk. Emlak Bankası  
Pasajı No:22 İç Kapı No:40  
Beşiktaş/İSTANBUL