

# HAFTALIK FON BÜLTENİ

13.03.2026 – 23.03.2026



Neo  
Portföy



# Neo Portföy Hakkında

## Yenilikçi, Deneyimli, Güvenilir.

2018 yılında alanında uzman ve deneyimli bir ekip tarafından kurulan Neo Portföy; Menkul Kıymet Yatırım Fonları, Gayrimenkul ve Girişim Sermayesi Yatırım Fonlarının yönetimiyle yatırımcılarına geniş bir yelpazede yatırım yapma ve yapılan yatırımlara değer katma fırsatı sunuyor.

Ayrıca; **Özel Portföy Yönetimi** hizmetiyle kurumsal ve nitelikli bireysel yatırımcıları ile güvene dayalı, uzun vadeli ilişkiler kurarak; yatırımcılarına kişiye özel çözümler sunarken, finansal hedeflerine ulaşmalarını sağlamaktadır.

Neo Portföy, yönettiği **133,7 milyar TL'lik varlık büyüklüğü ve 104 fon** ile yatırımcılarına; **çeşitlendirilmiş portföyler, profesyonel yönetim, etkin risk dağılımı ve likidite avantajı** sunmaktadır. Fon portföyümüz; **43 menkul kıymet yatırım fonu, 26 gayrimenkul yatırım fonu ve 35 girişim sermayesi yatırım fonundan** oluşmaktadır.

• **53,3 milyar TL yönetilen büyüklük ve 43 fon ile Menkul Kıymet Yatırım Fonları;** hisse senetleri, tahviller, döviz, kıymetli madenler ve farklı finansal enstrümanlara yatırım yaparak, yatırımcılara tek bir varlığa bağlı kalmadan, risklerini dağıtarak güvenli ve verimli yatırım imkânı sağlar.

• **Neo Portföy Gayrimenkul Yatırım Fonları, 26 fon ve 14,4 milyar TL'lik yönetim büyüklüğü** ile çok sayıda ve farklı gayrimenkulden yüksek getiri potansiyeli gördüğü yatırımlara odaklanmaktadır. Stratejik gayrimenkul yatırım yaklaşımımız, piyasa dinamiklerini kapsamlı bir şekilde analiz ederek avantajlı ve nitelikli projeleri portföyümüze dâhil etmeyi hedeflemektedir. Bu sayede yatırımcılarımıza sürdürülebilir getiri ve değer artışı sağlayarak güvenilir bir yatırım ortamı sunmaktayız.

• **Girişim Sermayesi Yatırım Fonları ise 35 fon ve 25 Milyar TL yönetilen varlık büyüklüğü** ile yatırımcıların farklı risk ve getiri beklentilerine uygun, yenilikçi iş modelleri geliştiren girişimlere yönelerek uzun vadeli değer yaratmayı hedeflemektedir.

Neo Portföy yatırımcılarının finansal hedeflerine ulaşmalarına katkı sağlayacak **yenilikçi, güvenilir ve çeşitlendirilmiş yatırım çözümleri** sunmaya devam ediyor.



# Haftanın Piyasa Özeti

13–20 Mart haftasında küresel piyasalarda fiyatlamaların ana eksenini, Orta Doğu'daki savaşın enerji fiyatları üzerinden yarattığı şok ve bu şokun enflasyon–faiz dengesi üzerindeki etkileri oldu. Petrol ve doğal gaz fiyatlarında yaşanan sert yükseliş, enflasyon beklentilerini yeniden yukarı çekerken, başta FED olmak üzere merkez bankalarının temkinli duruşlarını korumasına neden oldu. Artan enerji maliyetleri ve yükselen tahvil faizleri, hisse senetlerinde satış baskısını artırırken; piyasalarda stagflasyon riskine yönelik tartışmalar daha görünür hale geldi.

## ABD

- ABD piyasalarında haftanın ana teması enerji şoku ve faiz beklentilerindeki bozulma oldu. Brent petrolün 112 dolar seviyesine yükselmesi ve Orta Doğu'daki arz riskinin derinleşmesi, enflasyon beklentilerini yukarı çekti. Bu durum, Fed'in faiz indirimi sürecini öteleyeceği beklentisini güçlendirdi.
- Fed, politika faizini %3,50–3,75 bandında sabit tutarken, Başkan Powell enflasyonda kalıcı bir iyileşme görülmeden faiz indiriminin gündemde olmayacağını net şekilde vurguladı. Fed'in yıl sonu enflasyon tahminini yukarı revize etmesi de bu temkinli duruşu destekledi.
- Şubat ayı ÜFE verisinin aylık %0,7 ile beklentilerin üzerinde gelmesi, maliyet baskılarının sürdüğüne işaret etti. Bu veri, enerji fiyatlarındaki artışla birleşince fiyat baskılarının önümüzdeki dönemde daha belirgin hissedilebileceği beklentisini güçlendirdi.
- Tahvil piyasasında satış baskısı öne çıkarken, ABD 10 yıllık tahvil faizi %4,39 seviyesine yükseldi. Yüksek faiz ortamı, özellikle büyüme hisseleri üzerinde baskı yarattı. Hisse piyasalarında haftalık bazda S&P 500 %1,9, Nasdaq %2,07 ve Russell 2000 %1,68 geriledi. Bu tablo, artan faizler + enerji şoku kombinasyonunun riskli varlıklar üzerinde baskı yarattığını gösteriyor.
- Değerli metaller tarafında ise volatilite dikkat çekti. Altın 5.000 doların üzerine çıksa da güçlü dolar ve faiz baskısıyla haftayı sert düşüşle tamamladı.

## Avrupa

- Avrupa tarafında enerji şoku çok daha doğrudan hissedildi. İran merkezli gerilim sonrası doğal gaz fiyatlarının %90'a varan artış göstermesi, bölgenin enerji bağımlılığı nedeniyle kırılganlığını yeniden ortaya koydu. Bu gelişmeler, enflasyon görünümünü yeniden bozarken Avrupa Merkez Bankası'nın (ECB) faiz indirim sürecini ötelemesine neden oldu. ECB, politika faizlerini sabit tutarken enflasyon tahminlerini yukarı yönlü revize etti. ECB Başkanı Lagarde, Orta Doğu'daki savaşın hem enflasyon için yukarı yönlü hem de büyüme için aşağı yönlü risk oluşturduğunu vurgulayarak, Avrupa ekonomisinin çift yönlü baskı altında olduğunu ifade etti.
- İngiltere Merkez Bankası (BoE) da benzer şekilde faizleri sabit tutarken, enerji şokunu "yeni bir enflasyonist dalga" olarak tanımladı ve gerekirse ilave sıkılaştırma yapılabileceği mesajını verdi. Avrupa borsalarında enerji maliyetleri ve büyüme endişeleri nedeniyle zayıf görünüm korundu.

## Asya

- Asya piyasalarında da enerji fiyatlarındaki yükseliş ana belirleyici unsur oldu. Bölge ülkelerinin Orta Doğu petrolüne bağımlılığı, risk algısını artırarak hisse piyasalarında satış baskısı yarattı.
- Japonya Merkez Bankası (BoJ) politika faizini sabit tutarak temkinli duruşunu sürdürdü. Ancak enerji maliyetlerinin kalıcı hale gelmesi durumunda enflasyon dinamiklerinin değişebileceği sinyali verildi.

## Yurt İçi

- TCMB'nin politika faizini %37 seviyesinde sabit tutmasının ardından yayımlanan PPK özetinde, jeopolitik riskler ve enerji fiyatlarındaki artışın enflasyon görünümünü bozabileceği açık şekilde vurgulandı. TCMB, sıkı para politikası duruşunun korunacağını ve gerekirse ilave sıkılaştırma adımlarının gündeme gelebileceğini belirterek, piyasaya net bir "erken gevşeme yok" mesajı verdi.
- Rezerv tarafında dikkat çekici bir zayıflama izlendi. Brüt rezervlerin 197,5 milyar dolardan 189,6 milyar dolara gerilemesi ve müdahale maliyetlerinin artması, dış şoklara karşı tamponun kısmen eridiğine işaret etti.
- Makro veri tarafında bütçe fazlası olumlu bir unsur olarak öne çıkarken, sanayi üretimindeki zayıf seyir ve cari açık görünümü büyüme tarafında dengelenmenin devam ettiğini gösterdi.
- BIST 100 endeksi haftayı sınırlı kayıpla tamamlasa da genel görünümde küresel risk iştahına paralel olarak temkinli seyir devam etti. Kur tarafında ise görece yatay bir görünüm izlendi.

**Yeni haftanın takviminde,** yurt içinde tüketici güven endeksi, reel kesim güven endeksi, kapasite kullanım oranı ve turizm verileri takip edilecek. ABD'de PMI verileri, inşaat harcamaları ve Michigan tüketici güveni öne çıkarken; Avro Bölgesi'nde PMI ve tüketici güveni, Almanya'da IFO endeksi, İngiltere'de enflasyon ve Japonya'da TÜFE verileri izlenecek. Mevcut ortamda veri akışının yanı sıra enerji fiyatlarının seyri ve Orta Doğu'daki gelişmeler, piyasa yönü açısından belirleyici olmaya devam edecek.



# TEFAS İi Fonlar

Likit kalmak isteyen, mevduata alternatif, istikrarlı getiri arayan ve birikimlerini kısa vadeli para ve sermaye piyasası araçlarında değerlendirmeyi hedefleyen yatırımcılar için uygundur.

**Aylık Mevduat Eşlenik Getiri\***

**%37,7**

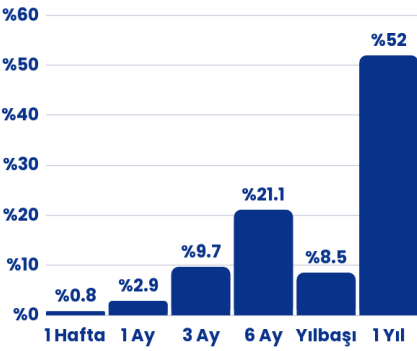
**Yıllık Mevduat Eşlenik Getiri\***

**%52,1**

**NRG**  
**BİRİNCİ PARA**  
**PIYASASI FONU**

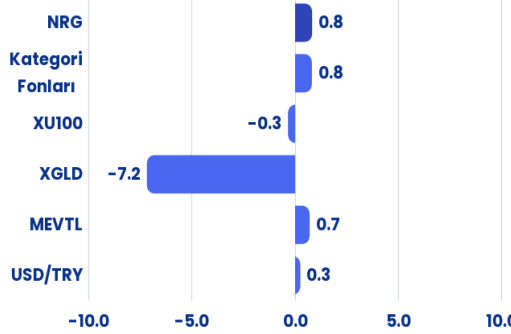
## Performans

Dönemsel




\*Mevduat Eşlenik Getiri, fonun getirisinin mevduat karşılığını vermektedir.  
Hesaplama formülü: Dönemsel Fon Getirisi \* (365/Gün Sayısı) \* (1-Fon Stopaj Oranı) / (1-Mevduat Stopaj Oranı)

Haftalık Karşılaştırma (%)



## Fon İçeriği

Güncel Dağılım



Portföyde İlk 5 Varlık

(Güncel KAP Portföy Dağılım Raporu'na Göre)

T.REPO - TL	%37.0
MEVDUAT - TL	%34.5
TRT070329T15 Devlet Tahvili	%7.8
TPP	%7.0
TRT130629T30 Devlet Tahvili	%4.8

## Fonun Yatırım Stratejisi

Fon, portföyünün tamamı ile vadesine en fazla 184 gün kalmış, likiditesi yüksek para ve sermaye piyasası araçlarına yatırım yapar. Fon portföyünün, günlük olarak hesaplanan ağırlıklı ortalama vadesi en fazla 45 gün olacaktır. Ayrıca, para piyasası fonları için belirlenen düzenlemeler uyarınca, portföyün en az %10'u devamlı olarak devlet iç borçlanma senetlerinde (DİBS) bulundurma zorunluluğuna tabidir.

**Fon Toplam Değer**

6.998.969.206,56 TL

**Fon Yatırımcı Adedi**

3979

**Fon Risk Seviyesi**

1

**Karşılaştırma Ölçütü**

%50 BIST-KYD REPO (BRUT) ENDEKSİ

%40 BIST-KYD OSBA SABIT ENDEKSİ

%10 BIST-KYD OSBA DEĞİSKEN ENDEKSİ

**Fon Yönetim Ücreti**

Yıllık %0,9

**Vergi (Stopaj)**

Gerçek Kişi %17,5

Tüzel Kişi %0

**Alım ve Satım Valör**

Alım T+0

Satım T+0

**Saklamacı Kuruluş**

DenizBank A.Ş.

**Satış Kanalları**

Tefas'a Dahil tüm

Banka/Aracı Kurumlar

**Kaynak:** 23.03.2026 - Tefas

Likit kalmak isteyen, mevduata alternatif, istikrarlı getiri arayan ve birikimlerini kısa vadeli para ve sermaye piyasası araçlarında değerlendirmeyi hedefleyen yatırımcılar için uygundur.

**Aylık Mevduat Eşlenik Getiri\***

**%37,1**

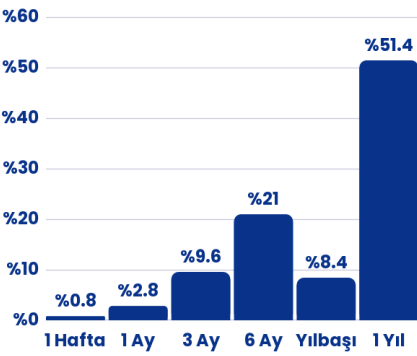
**Yıllık Mevduat Eşlenik Getiri\***

**%51,6**

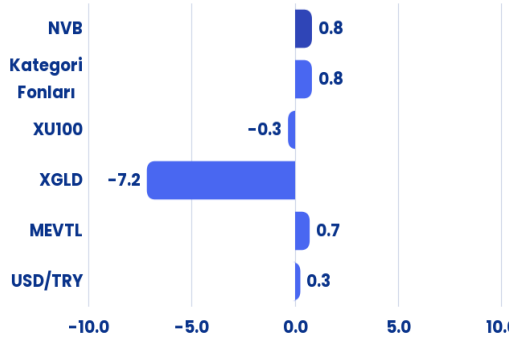
**NVB**  
**İKİNCİ PARA**  
**PIYASASI (TL)**  
**FONU**

## Performans

Dönemsel



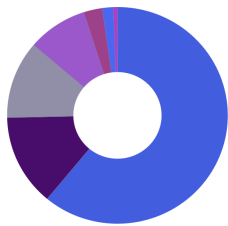
Haftalık Karşılaştırma (%)



\*Mevduat Eşlenik Getiri, fonun getirisinin mevduat karşılığını vermektedir.  
Hesaplama formülü: Dönemsel Fon Getirisi \* (365/Gün Sayısı) \* (1-Fon Stopaj Oranı) / (1-Mevduat Stopaj Oranı)

## Fon İçeriği

Güncel Dağılım



- %61,00 Ters-Repo
- %13,66 Mevduat (TL)
- %11,61 Devlet Tahvili
- %8,79 Finansman Bonosu
- %2,74 Borsa İstanbul Para Piyasası
- %1,59 Özel Sektör Tahvili
- %0,61 Varlığa Dayalı Menkul Kıymetler

Portföyde İlk 5 Varlık

(Güncel KAP Portföy Dağılım Raporu'na Göre)

T.REPO - TL	%44.3
MEVDUAT - TL	%31.3
TRT070329T15 Devlet Tahvili	%4.9
TRT130629T30 Devlet Tahvili	%4.7
TPP	%4.0

**Fon Toplam Değer**

6.220.955.760,21 TL

**Fon Yatırımcı Adedi**

5496

**Fon Risk Seviyesi**

1

**Karşılaştırma Ölçütü**

%50 BIST-KYD REPO (BRUT) ENDEKSİ

%40 BIST-KYD OSBA SABIT ENDEKSİ

%10 BIST-KYD OSBA DEĞİSKEN ENDEKSİ

**Fon Yönetim Ücreti**

Yıllık %1,3

**Vergi (Stopaj)**

Gerçek Kişi %17,5

Tüzel Kişi %0

**Alım ve Satım Valör**

Alım T+0

Satım T+0

**Saklamacı Kuruluş**

DenizBank A.Ş.

**Satış Kanalları**

Tefas'a Dahil tüm

Banka/Aracı Kurumlar

## Fonun Yatırım Stratejisi

Fon, portföyünün tamamı ile vadesine en fazla 184 gün kalmış, likiditesi yüksek para ve sermaye piyasası araçlarına yatırım yapar. Fon portföyünün, günlük olarak hesaplanan ağırlıklı ortalama vadesi en fazla 45 gün olacaktır. Ayrıca, para piyasası fonları için belirlenen düzenlemeler uyarınca, portföyün en az %10'u devamlı olarak devlet iç borçlanma senetlerinde (DİBS) bulundurma zorunluluğuna tabidir.

**Kaynak:** 23.03.2026 - Tefas

Mevduata alternatif arayan, kısa vadeli, düşük riskli ve yüksek likidite imkânı arayan nitelikli yatırımcılar için uygundur.

# NZT

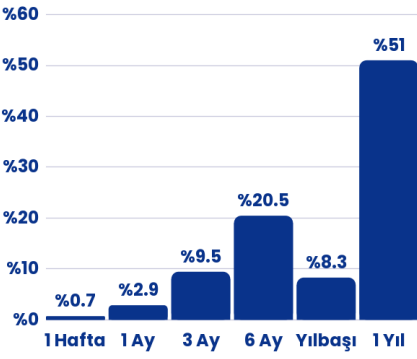
## PARA PİYASASI SERBEST FON

**Aylık  
Mevduat  
Eşlenik Getiri\*** **%37,5**

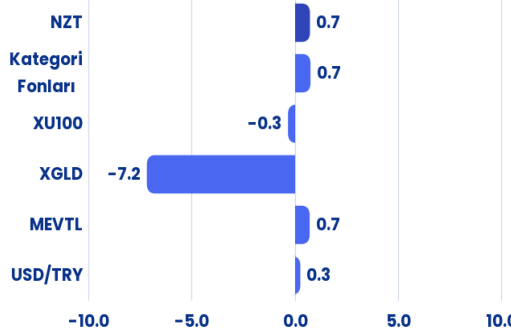
**Yıllık  
Mevduat  
Eşlenik Getiri\*** **%51,1**

## Performans

Dönemsel



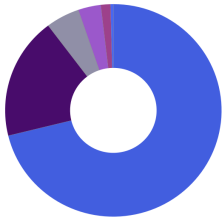
Haftalık Karşılaştırma (%)



\*Mevduat Eşlenik Getiri, fonun getirisinin mevduat karşılığını vermektedir.  
Hesaplama formülü: Dönemsel Fon Getirisi \* (365/Gün Sayısı) \* (1-Fon Stopaj Oranı) / (1-Mevduat Stopaj Oranı)

## Fon İçeriği

Güncel Dağılım



- %71,17 Ters-Repo
- %18,54 Mevduat (TL)
- %5,04 Finansman Bonosu
- %3,39 Borsa İstanbul Para Piyasası
- %1,44 Özel Sektör Tahvili
- %0,42 Varlığa Dayalı Menkul Kıymetler

Portföyde İlk 5 Varlık

(Güncel KAP Portföy Dağılım Raporu'na Göre)

MEVDUAT - TL	%85.2
TPP	%5.9
TRFDSTK72612 Özel Sektör	%1.1
TRFSUVYA2610 Bono	%1.1
TRFSRMD72612 Bono	%0.6

## Fonun Yatırım Stratejisi

Fon portföyü, tamamı TL cinsi ve vadesi en fazla 184 gün olan, likiditesi yüksek para ve sermaye piyasası araçlarından oluşur. Günlük ortalama vade 45 günü aşamaz; vadeye kalan gün sayısı hesaplanamayan varlıklar portföye dahil edilmez. Kamu ve özel sektör borçlanma araçları; faiz potansiyeli, değer artışı imkânı, likidite ve düşük risk kriterleri dikkate alınarak seçilir. Fon, makroekonomik veriler ve piyasa göstergeleri doğrultusunda aktif olarak yönetilir ve TL bazında kısa vadeli, istikrarlı, mutlak getiri sağlamayı hedefler.

**Fon Toplam Değer**

6.034.027.893,84 TL

**Fon Yatırımcı Adedi**

451

**Fon Risk Seviyesi**

2

**Karşılaştırma Ölçütü**

%100 BIST-KYD 1 AYLIK MEVDUAT  
TL ENDEKSİ

**Fon Yönetim Ücreti**

Yıllık %2

**Vergi (Stopaj)**

Gerçek Kişi %17,5

Tüzel Kişi %0

**Alım ve Satım Valör**

Alım T+0

Satım T+0

**Saklamacı Kuruluş**

DenizBank A.Ş.

**Satış Kanalları**

Tefas'a Dahil tüm  
Banka/Aracı Kurumlar

**Kaynak:** 23.03.2026 - Tefas

Faizsiz yatırım ilkelerine bağlı kalarak düşük risk ile birikimini kısa vadeli değerlendirmek ve likit kalmak isteyen nitelikli yatırımcılar için uygundur.

# NSA

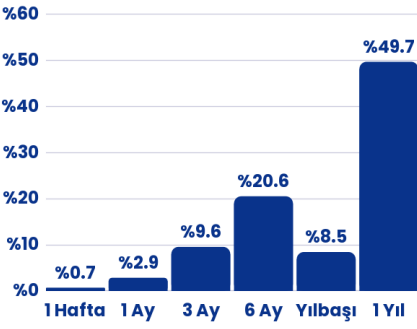
## PARA PİYASASI KATILIM SERBEST FON

Aylık Kar Payı  
Eşlenik Getiri **%37,3**

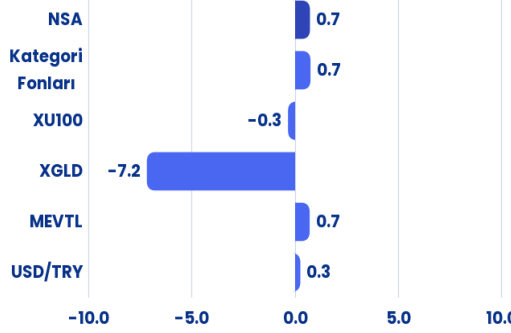
Yıllık Kar Payı  
Eşlenik Getiri **%49,9**

## Performans

Dönemsel



Haftalık Karşılaştırma (%)



Fon Toplam Değer

1.708.623.093,29 TL

Fon Yatırımcı Adedi

338

Fon Risk Seviyesi

2

Karşılaştırma Ölçütü

%100 BIST-KYD 1 AYLIK KAR PAYI  
TL ENDEKSİ

Fon Yönetim Ücreti

Yıllık %1,3

Vergi (Stopaj)

Gerçek Kişi %17,5

Tüzel Kişi %0

Alım ve Satım Valör

Alım T+0

Satım T+0

Saklamacı Kuruluş

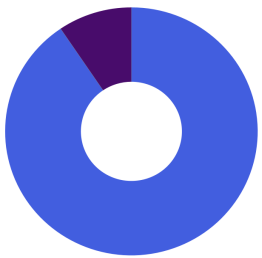
Emlak Katılım A.Ş.

Satış Kanalları

Tefas'a Dahil tüm  
Banka/Aracı Kurumlar

## Fon İçeriği

Güncel Dağılım



● %90,53 Katılma Hesabı (TL)  
● %9,47 Özel Sektör Kira Sertifikaları

Portföyde İlk 5 Varlık

(Güncel KAP Portföy Dağılım Raporu'na Göre)

KATILIM HESABI - TL	%96.9
TRDNVKA72610 Özel Sektör Kira Sertifikaları	%9.8
TRDNVKA42621 Özel Sektör Kira Sertifikaları	%4.0
TRDZKBV42656 Özel Sektör Kira Sertifikaları	%1.5
TRDZKBV42649 Özel Sektör Kira Sertifikaları	%0.8

## Fonun Yatırım Stratejisi

Fon'un ana yatırım stratejisi uyarınca, fon portföyünün tamamı devamlı olarak vadesine en fazla 184 gün kalmış, likiditesi yüksek katılım finans ilke ve esaslarına uygun olacak şekilde faize dayalı olmayan para ve sermaye piyasası araçlarına yatırılır. Fon portföyünün günlük olarak hesaplanan ağırlıklı ortalama vadesi en fazla 45 gündür. Fon, katılım finans ilke ve esaslarına göre yönetilmektedir.

Kaynak: 23.03.2026 - Tefas

TL cinsi para ve sermaye piyasası araçlarına yatırım yaparak portföyünü çeşitlendiren ve kısa-orta-uzun vadeli kamu ile özel sektör borçlanma araçlarına yönelen, para piyasası fonlarına alternatif arayan nitelikli yatırımcılar için uygundur.

Aylık Getiri

**%2,8**

Yıllık Getiri

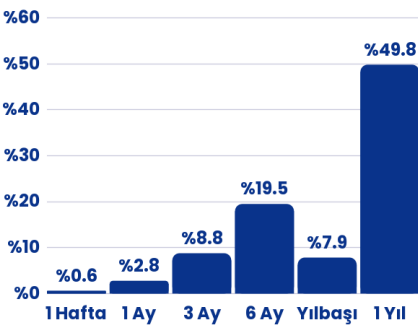
**%49,8**

**NVT**

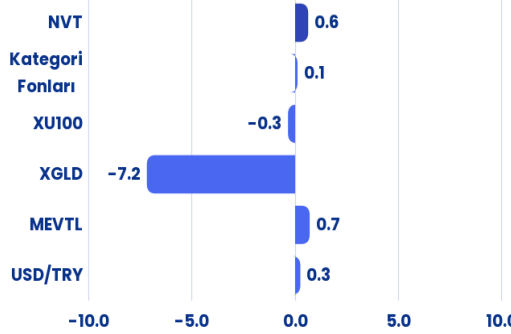
**ÜÇÜNCÜ  
SERBEST (TL)  
FON**

## Performans

Dönemsel



Haftalık Karşılaştırma (%)



Fon Toplam Değer

590.081.817,91 TL

Fon Yatırımcı Adedi

71

Fon Risk Seviyesi

4

Karşılaştırma Ölçütü

%100 BIST-KYD 1 AYLIK MEVDUAT  
TL ENDEKSİ

Fon Yönetim Ücreti

Yıllık %2

Vergi (Stopaj)

Gerçek Kişi %17,5

Tüzel Kişi %0

Alım ve Satım Valör

Alım T+0

Satım T+0

Saklamacı Kuruluş

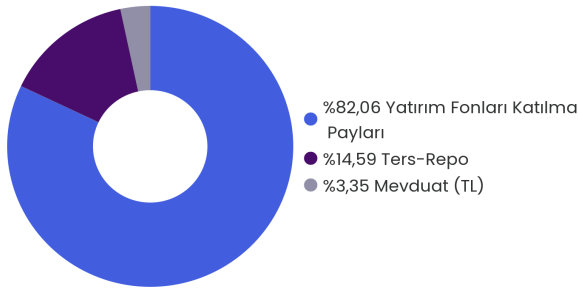
DenizBank A.Ş.

Satış Kanalları

Tefas'a Dahil tüm  
Banka/Aracı Kurumlar

## Fon İçeriği

Güncel Dağılım



Portföyde İlk 5 Varlık

(Güncel KAP Portföy Dağılım Raporu'na Göre)

NSA PARA PİYASASI KATILIM SERBEST FON	%69.0
NRG BİRİNCİ PARA PİYASASI FONU	%10.1
KPF MUTLAK GETİRİ HEDEFLİ HİSSE SENEDİ SERBEST FON (HSYF)	%10.0
T.REPO - TL	%6.8
MEVDUAT - TL	%2.9

## Fonun Yatırım Stratejisi

Fon, yatırım öngörüsü doğrultusunda TL cinsi para ve sermaye piyasası araçlarına, finansal işlemlere ve menkul kıymetlere yatırım yaparak sermaye kazancı sağlamak ve portföy değerini artırmayı amaçlamaktadır. Fon, kısa, orta ve uzun vadeli Türk kamu ve özel sektör borçlanma araçlarında değişik vadeler arasında çeşitlendirilmiş bir portföy taşımayı hedeflemektedir.

Kaynak: 23.03.2026 - Tefas

Tek bir fon üzerinden piyasadaki çeşitli borçlanma araçlarına yatırım yapmak isteyen, istikrarlı ve mevduat üzeri getiri arayışında olan yatırımcılar için uygundur.

# NBO

## BORÇLANMA ARACI FONLARI FON SEPETİ FONU

Aylık Getiri

**%3,1**

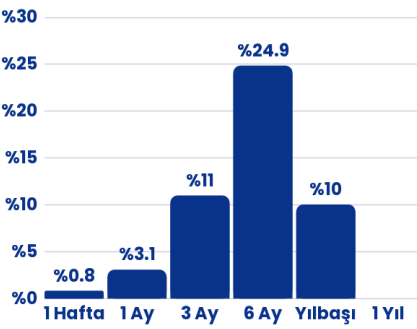
Yıllık Getiri\*

**%27,4**

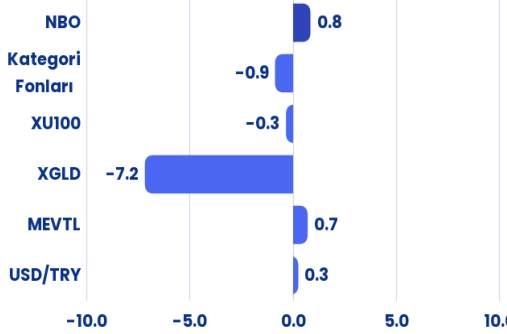
\*İhraç tarihi olan 09.09.2025'ten itibaren hesaplanmıştır.

## Performans

Dönemsel



Haftalık Karşılaştırma (%)



Fon Toplam Değer

1.190.835.325,64 TL

Fon Yatırımcı Adedi

384

Fon Risk Seviyesi

5

Karşılaştırma Ölçütü

%100 BIST-KYD DIBS KISA ENDEKSİ

Fon Yönetim Ücreti

Yıllık %1,5

Vergi (Stopaj)

Gerçek Kişi %17,5

Tüzel Kişi %0

Alım ve Satım Valör

Alım T+1

Satım T+1

Saklamacı Kuruluş

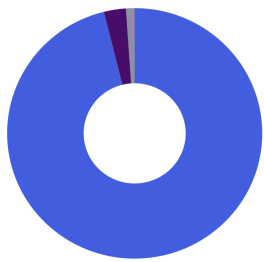
Misyon Yatırım Bankası  
A.Ş.

Satış Kanalları

Tefas'a Dahil tüm  
Banka/Aracı Kurumlar

## Fon İçeriği

Güncel Dağılım



- %96,10 Yatırım Fonları Katılma Payları
- %2,81 Vadeli İşlemler Nakit Teminatları
- %1,09 Finansman Bonosu

Portföyde İlk 5 Varlık

(Güncel KAP Portföy Dağılım Raporu'na Göre)

Borçlanma Araçları Şemsiye Fonu	%16.9
Borçlanma Araçları Şemsiye Fonu	%15.3
Borçlanma Araçları Şemsiye Fonu	%8.0
Borçlanma Araçları Şemsiye Fonu	%8.0
Borçlanma Araçları Şemsiye Fonu	%7.3

## Fonun Yatırım Stratejisi

Fon, toplam değerinin en az %80'i ile kamu ve/veya özel sektör borçlanma araçları fonlarına ve borçlanma araçlarına endeksli borsa yatırım fonlarına yatırım yaparak orta-uzun vadede TL mevduatın üzerinde getiri hedefler. Piyasa koşullarına göre portföyün en fazla %20'si diğer para ve sermaye piyasası araçlarına yönlendirilebilir.

Kaynak: 23.03.2026 - Tefas

Fon, algoritmik arbitraj stratejileriyle istikrarlı ve mevduatın üzerinde getiri sağlamayı hedefleyen yatırımcılar için uygundur.

# KPF

MUTLAK GETİRİ  
HEDEFLİ HİSSE  
SENEDİ SERBEST  
FON (HSYF)

Aylık Getiri

**%4,7**

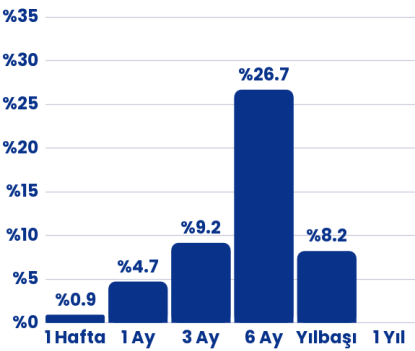
Yıllık Getiri\*

**%51,7**

\*İhraç tarihi olan 07.04.2025'ten itibaren hesaplanmıştır.

## Performans

Dönemsel

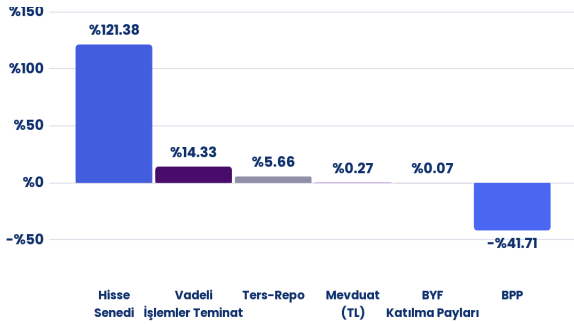


Haftalık Karşılaştırma (%)



## Fon İçeriği

Güncel Dağılım



## Fonun Yatırım Stratejisi

Fon'un ana yatırım stratejisi, Borsa İstanbul'da işlem gören hisse senetleri ile bu senetlere dayalı vadeli işlem sözleşmeleri arasındaki fiyat farklılıklarını (arbitraj) değerlendirerek, herhangi bir açık pozisyon taşımaksızın Türk Lirası bazında istikrarlı ve mutlak getiri sağlamaktır. Mevzuat gereği hisse senedi yoğun fon statüsünde olan KPF'nin, portföyünün en az 80%'ini hisse senetlerinde tutma zorunluluğu bulunmaktadır.

Fon Toplam Değer

92.347.706,96 TL

Fon Yatırımcı Adedi

202

Fon Risk Seviyesi

5

Karşılaştırma Ölçütü

%100 BIST 100 GETİRİ ENDEKSİ

Fon Yönetim Ücreti

Yıllık %3

Vergi (Stopaj)

Gerçek Kişi %0

Tüzel Kişi %0

Alım ve Satım Valör

Alım T+1

Satım T+2

Saklamacı Kuruluş

DenizBank A.Ş.

Satış Kanalları

Tefas'a Dahil tüm

Banka/Aracı Kurumlar

Kaynak: 23.03.2026 - Tefas

Fon, düşük riskle mevduat üzeri istikrarlı getiri hedefleyen yatırımcılar için uygundur.

# NSK

## BİRİNCİ SERBEST FON

Aylık Getiri

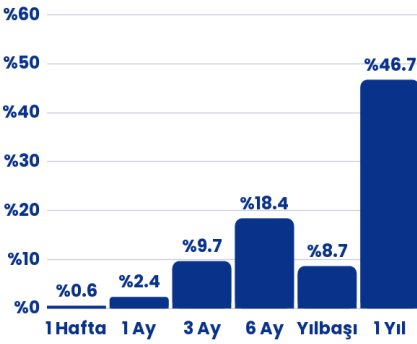
**%2,4**

Yıllık Getiri

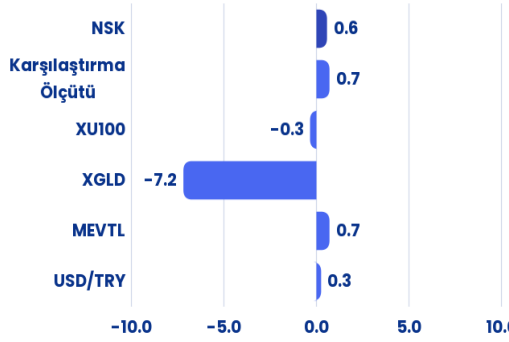
**%46,7**

## Performans

Dönemsel

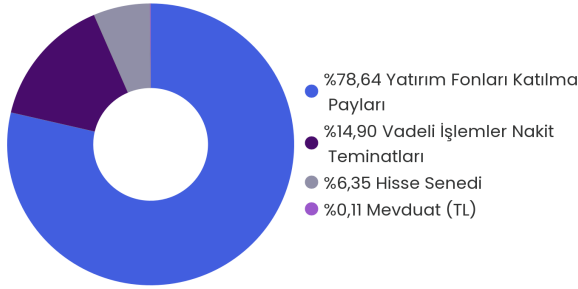


Haftalık Karşılaştırma (%)



## Fon İçeriği

Güncel Dağılım



## Fonun Yatırım Stratejisi

Fon'un ana yatırım stratejisi, Borsa İstanbul'da işlem gören hisse senetleri ile bu senetlere dayalı vadeli işlem sözleşmeleri arasındaki fiyat farklılıklarını (arbitraj) değerlendirerek, herhangi bir açık pozisyon taşımaksızın Türk Lirası bazında istikrarlı ve mutlak getiri hedeflemektedir.

Fon Toplam Değer

221.380.250,41 TL

Fon Yatırımcı Adedi

105

Fon Risk Seviyesi

4

Karşılaştırma Ölçütü

%100 BIST-KYD 1 AYLIK MEVDUAT TL ENDEKSİ

Fon Yönetim Ücreti

Yıllık %3,5

Vergi (Stopaj)

Gerçek Kişi %17,5

Tüzel Kişi %0

Alım ve Satım Valör

Alım T+1

Satım T+2

Saklamacı Kuruluş

DenizBank A.Ş.

Satış Kanalları

Tefas'a Dahil tüm Banka/Aracı Kurumlar

Kaynak: 23.03.2026 - Tefas

Çeşitlendirilmiş portföy yapısı ile farklı varlık sınıflarına yatırım yaparak, ölçülü risk alıp orta ve uzun vadede TL bazında mevduatın üzerinde getiri hedefleyen yatırımcılar için uygundur.

# NHP

## BİRİNCİ FON

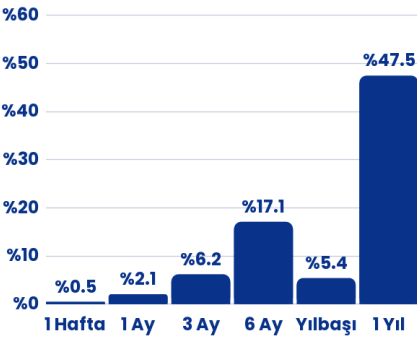
### SEPETİ FONU

Aylık Getiri **%2,1**

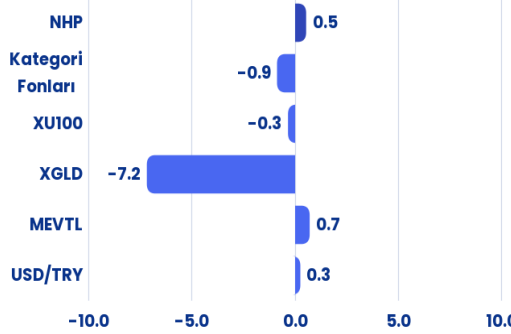
Yıllık Getiri **%47,5**

## Performans

Dönemsel



Haftalık Karşılaştırma (%)



Fon Toplam Değer

11.817.398,09 TL

Fon Yatırımcı Adedi

170

Fon Risk Seviyesi

3

Karşılaştırma Ölçütü

%100 BIST-KYD 1 AYLIK MEVDUAT TL ENDEKSİ

Fon Yönetim Ücreti

Yıllık %2

Vergi (Stopaj)

Gerçek Kişi %17,5

Tüzel Kişi %0

Alım ve Satım Valör

Alım T+1

Satım T+3

Saklamacı Kuruluş

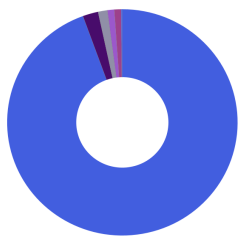
DenizBank A.Ş.

Satış Kanalları

Tefas'a Dahil tüm Banka/Aracı Kurumlar

## Fon İçeriği

Güncel Dağılım



- %94,44 Yatırım Fonları Katılma Payları
- %2,17 Mevduat (Döviz)
- %1,31 Hisse Senedi
- %0,96 Yabancı Hisse Senedi
- %0,95 Vadeli İşlemler Nakit Teminatları
- %0,17 Yabancı Borsa Yatırım Fonları

Portföyde İlk 5 Varlık

(Güncel KAP Portföy Dağılım Raporu'na Göre)

Para Piyasası Şemsiye Fonu	%14.7
Değişken Şemsiye Fonu	%10.1
Para Piyasası Şemsiye Fonu	%8.9
NRG BİRİNCİ PARA PİYASASI FONU	%6.3
Değişken Şemsiye Fonu	%5.6

## Fonun Yatırım Stratejisi

Diğer fonların ve borsa yatırım fonlarının katılma paylarından oluşan fonları kapsayan şemsiye fondur. Fon, portföyünün en az %80'ini farklı yatırım fonlarının katılma paylarına yatırarak yatırımcılara çeşitlendirilmiş, esnek ve profesyonelce yönetilen bir yatırım imkânı sunar. Amaç, farklı varlık sınıflarına dolaylı yoldan erişim sağlayarak riski dağıtmak ve orta-uzun vadede istikrarlı getiri elde etmektir.

Kaynak: 23.03.2026 - Tefas

Döviz varlıklarını değerlendirmek isteyen ve USD mevduatın üzerinde getiri elde etmeyi hedefleyen nitelikli yatırımcılar için uygundur.

**Aylık USD Mevduat Eşlenik Getiri\***

**%4,7**

**Yıllık USD Mevduat Eşlenik Getiri\***

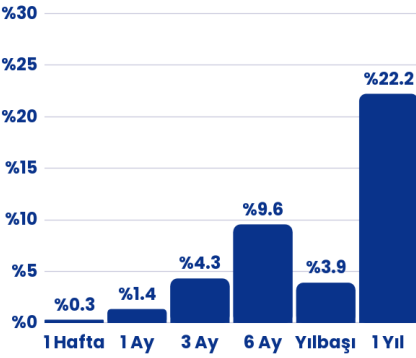
**%5,3**

**NBZ**

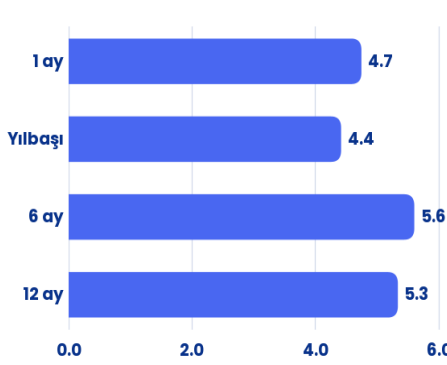
**BİRİNCİ SERBEST (DÖVİZ) FON**

## Performans

Dönemsel



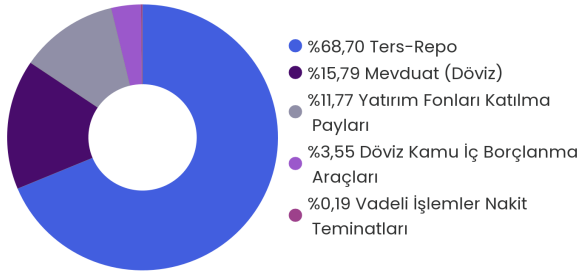
USD Mevduat Eşlenik Getiri (%)



\*Mevduat Eşlenik Getiri, fonun getirisinin mevduat karşılığını vermektedir. Hesaplama formülü: Dönemsel Fon Getirisi \* (365/Gün Sayısı) \* (1-Fon Stopaj Oranı) / (1-Mevduat Stopaj Oranı)

## Fon İçeriği

Güncel Dağılım



Portföyde İlk 5 Varlık

(Güncel KAP Portföy Dağılım Raporu'na Göre)

T.REPO - USD	%70.9
MEVDUAT - USD	%13.0
NRG BİRİNCİ PARA PİYASASI FONU	%7.9
TRT210826F11 Devlet Tahvili	%3.7
NKA KATILIM SERBEST (DÖVİZ) FON	%3.6

## Fonun Yatırım Stratejisi

Fon toplam değerinin en az %80'i, T.C. Hazine ve Maliye Bakanlığı ile yerli ihraççılar tarafından döviz cinsinden ihraç edilen borçlanma araçları, kira sertifikaları ve diğer para-sermaye piyasası araçlarına yatırılır. Ayrıca yurt içi bankalarda açılan döviz cinsi vadeli/vadesiz mevduat ve katılma hesapları ile dövizde dayalı türev işlemlerin nakit teminat ve primleri de bu oranın hesaplanmasında dikkate alınır.

**Fon Toplam Değer**

1.252.504.746,89 TL

**Fon Yatırımcı Adedi**

279

**Fon Risk Seviyesi**

6

**Karşılaştırma Ölçütü**

%100 BIST-KYD 1 AYLIK MEVDUAT USD ENDEKSİ

**Fon Yönetim Ücreti**

Yıllık %1,5

**Vergi (Stopaj)**

Gerçek Kişi %17,5

Tüzel Kişi %0

**Alım ve Satım Valör**

Alım T+1

Satım T+3

**Saklamacı Kuruluş**

DenizBank A.Ş.

**Satış Kanalları**

Tefas'a Dahil tüm Banka/Aracı Kurumlar

**Kaynak:** 23.03.2026 - Tefas

Döviz varlıklarını faizsiz finans ilkelerine uygun şekilde değerlendirmek ve USD katılma hesabı üzerinde getiri elde etmeyi hedefleyen nitelikli yatırımcılar için uygundur.

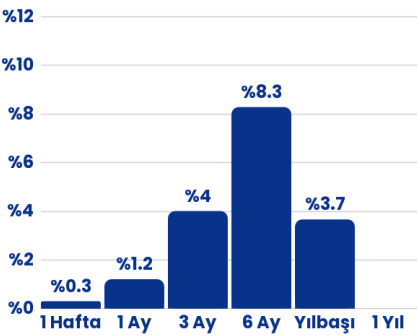
**Aylık USD Kar Payı Eşlenik Getiri** **%2,7**

**Yıllık USD Kar Payı Eşlenik Getiri**

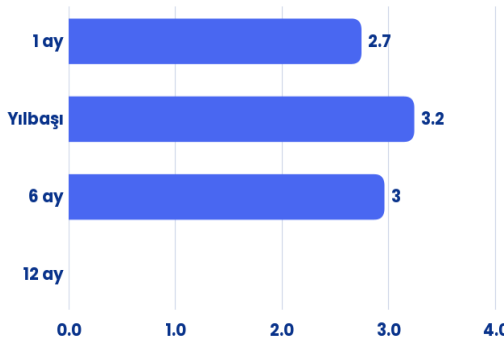
**NKA**  
**KATILIM**  
**SERBEST**  
**(DÖVİZ) FON**

## Performans

Dönemsel

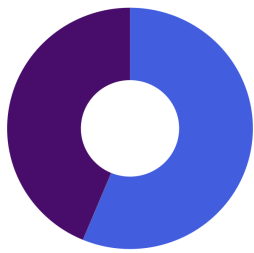


USD Mevduat Eşlenik Getiri (%)



## Fon İçeriği

Güncel Dağılım



• %56,27 Kamu Kira Sertifikaları (Döviz)  
• %43,73 Katılma Hesabı (Döviz)

Portföyde İlk 5 Varlık

(Güncel KAP Portföy Dağılım Raporu'na Göre)

KATILIM HESABI - USD	%86.5
TRD191127F17 Devlet Tahvili	%28.4
TRD191127F17 Devlet Tahvili	%28.4
TRD220726F19 KİRA SERTİFİKALARI - USD	%14.2
TRD220726F19 KİRA SERTİFİKALARI - USD	%14.2

## Fonun Yatırım Stratejisi

Fon'un ana yatırım stratejisi doğrultusunda, fon toplam değerinin en az %80'i devamlı olarak, T.C. Hazine ve Maliye Bakanlığı tarafından döviz cinsinden ihraç edilen kira sertifikaları ile katılım finans ilke ve esaslarına uygun, faize dayalı olmayan para ve sermaye piyasası araçlarına yatırılacaktır.

**Fon Toplam Değer**

158.718.792,45 TL

**Fon Yatırımcı Adedi**

11

**Fon Risk Seviyesi**

3

**Karşılaştırma Ölçütü**

%100 BIST-KYD 1 AYLIK KAR PAYI  
USD ENDEKSİ

**Fon Yönetim Ücreti**

Yıllık %1

**Vergi (Stopaj)**

Gerçek Kişi %17,5

Tüzel Kişi %0

**Alım ve Satım Valör**

Alım T+1

Satım T+3

**Saklamacı Kuruluş**

Emlak Katılım Bankası A.Ş.

**Satış Kanalları**

Tefas'a Dahil tüm  
Banka/Aracı Kurumlar

**Kaynak:** 23.03.2026 - Tefas

Döviz varlıklarını değerlendirmek isteyen ve EUR mevduatın üzerinde getiri elde etmeyi hedefleyen nitelikli yatırımcılar için uygundur.

# NVZ

## ORSA SERBEST (DÖVİZ) FON

**Aylık EUR  
Mevduat  
Eşlenik Getiri\***

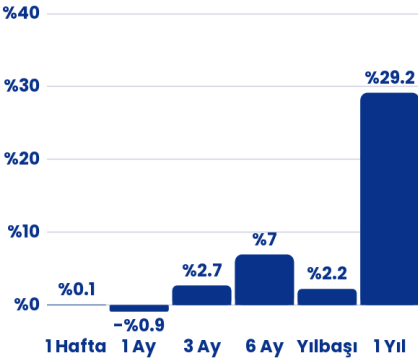
**%0,4**

**Yıllık EUR  
Mevduat  
Eşlenik Getiri\***

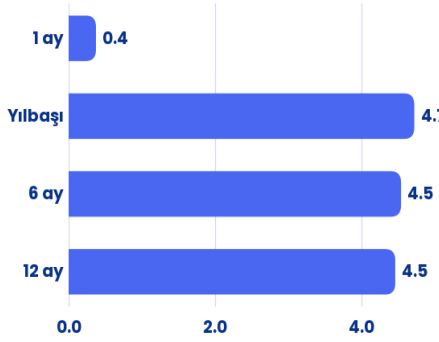
**%4,5**

## Performans

Dönemsel



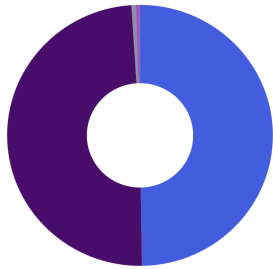
EUR Mevduat Eşlenik Getiri (%)



\*Mevduat Eşlenik Getiri, fonun getirisinin mevduat karşılığını vermektedir.  
Hesaplama formülü: Dönemsel Fon Getirisi \* (365/Gün Sayısı) \* (1-Fon Stopaj Oranı) / (1-Mevduat Stopaj Oranı)

## Fon İçeriği

Güncel Dağılım



- %49,76 Mevduat (Döviz)
- %49,21 Yatırım Fonları Katılma Payları
- %0,54 Diğer
- %0,48 Vadeli İşlemler Nakit Teminatları
- %0,01 Mevduat (TL)

Portföyde İlk 5 Varlık

(Güncel KAP Portföy Dağılım Raporu'na Göre)

MEVDUAT - EUR	%49.3
Serbest Şemsiye Fonu	%34.5
NRG BİRİNCİ PARA PİYASASI FONU	%15.1
VIOP NAKIT TEMİNATI	%0.6
EURTRY	%0.5

## Fonun Yatırım Stratejisi

Fon toplam değerinin en az %80'i, T.C. Hazine ve Maliye Bakanlığı ile yerli ihraççılar tarafından döviz cinsinden ihraç edilen borçlanma araçları, kira sertifikaları ve diğer para-sermaye piyasası araçlarına yatırılır. Ayrıca yurt içi bankalarda açılan döviz cinsi vadeli/vadesiz mevduat ve katılma hesapları ile dövizde dayalı türev işlemlerin nakit teminat ve primleri de bu oranın hesaplanmasında dikkate alınır.

**Fon Toplam Değer**

560.767.919,23 TL

**Fon Yatırımcı Adedi**

280

**Fon Risk Seviyesi**

4

**Karşılaştırma Ölçütü**

%100 BIST-KYD 1 AYLIK MEVDUAT  
USD ENDEKSİ + %2.0

**Fon Yönetim Ücreti**

Yıllık %1,2

**Vergi (Stopaj)**

Gerçek Kişi %17,5

Tüzel Kişi %0

**Alım ve Satım Valör**

Alım T+1

Satım T+3

**Saklamacı Kuruluş**

DenizBank A.Ş.

**Satış Kanalları**

Tefas'a Dahil tüm  
Banka/Aracı Kurumlar

**Kaynak:** 23.03.2026 - Tefas

Altına yatırım yapan ve gram altın getirisi üzerinde performans arayan yatırımcılar için uygundur.

**NAU**  
ALTIN FONU

Aylık Getiri

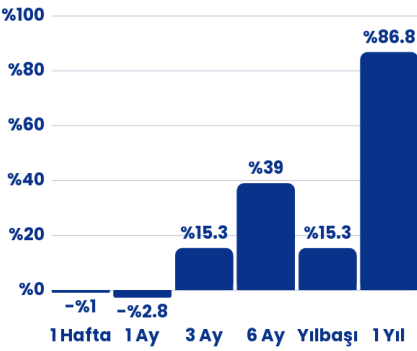
**-%2,8**

Yıllık Getiri

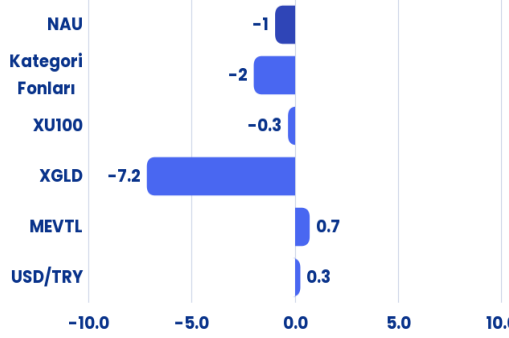
**%86,8**

## Performans

Dönemsel



Haftalık Karşılaştırma (%)



Fon Toplam Değer

3.466.852.217,08 TL

Fon Yatırımcı Adedi

13403

Fon Risk Seviyesi

6

Karşılaştırma Ölçütü

%90 BIST-KYD ALTIN FIYAT  
AGIRLIKLI ORTALAMA ENDEKSİ  
%10 BIST-KYD 1 AYLIK MEVDUAT TL  
ENDEKSİ

Fon Yönetim Ücreti

Yıllık %1,8

Vergi (Stopaj)

Gerçek Kişi %17,5

Tüzel Kişi %0

Alım ve Satım Valör

Alım T+1

Satım T+2

Saklamacı Kuruluş

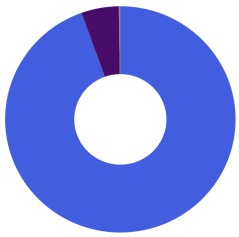
DenizBank A.Ş.

Satış Kanalları

Tefas'a Dahil tüm  
Banka/Aracı Kurumlar

## Fon İçeriği

Güncel Dağılım



- %94,52 Kıymetli Madenler
- %5,28 Yatırım Fonları Katılma Payları
- %0,16 Vadeli İşlemler Nakit Teminatları
- %0,04 Mevduat (TL)

Portföyde İlk 5 Varlık

(Güncel KAP Portföy Dağılım Raporu'na Göre)

XAU995	%95.4
NZT PARA PIYASASI SERBEST FON	%1.5
MEVDUAT - TL	%1.4
NAK ALTIN KATILIM FONU	%1.0
VIOP NAKIT TEMINATI	%0.5

## Fonun Yatırım Stratejisi

Fon, piyasada uygun koşullar oluştuğunda altına dayalı sermaye piyasası araçları arasındaki fiyat anomalilerinden faydalanarak arbitraj fırsatlarını değerlendirmeyi amaçlamaktadır. Aktif yönetilen fon, piyasa beklentileri doğrultusunda portföyünün en az %80'i ile %100'ü arasında altına dayalı sermaye piyasası araçlarına yatırım yapabilmektedir.

Kaynak: 23.03.2026 - Tefas

Katılım finans ilkelerine uygun şekilde altın fiyat hareketlerine yatırım yapmak isteyen, orta risk düzeyine sahip ve orta-uzun vadeli bakış açısı olan yatırımcılar için uygundur.

# NAK

## ALTIN KATILIM FONU

Aylık Getiri

-%1,7


Yıllık Getiri\*

%12,3

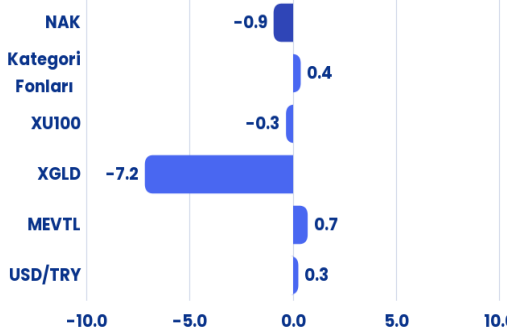
\*İhraç tarihi olan 12.01.2026'ten itibaren hesaplanmıştır.

## Performans

Dönemsel



Haftalık Karşılaştırma (%)



Fon Toplam Değer

104.565.987,29 TL

Fon Yatırımcı Adedi

191

Fon Risk Seviyesi

6

Karşılaştırma Ölçütü

%100 BIST-KYD ALTIN FIYAT  
AGIRLIKLILIK ORTALAMA ENDEKSI

Fon Yönetim Ücreti

Yıllık %1,8

Vergi (Stopaj)

Gerçek Kişi %17,5

Tüzel Kişi %0

Alım ve Satım Valör

Alım T+1

Satım T+2

Saklamacı Kuruluş

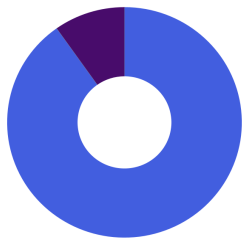
Türkiye Emlak Katılım  
Bankası A.Ş.

Satış Kanalları

Tefas'a Dahil tüm  
Banka/Aracı Kurumlar

## Fon İçeriği

Güncel Dağılım



• %90,19 Kıymetli Madenler  
• %9,81 Yatırım Fonları Katılma Payları

Portföyde İlk 5 Varlık

(Güncel KAP Portföy Dağılım Raporu'na Göre)

ALTIN KAYDI	%91.2
NSA PARA PİYASASI KATILIM SERBEST FON	%8.8

## Fonun Yatırım Stratejisi

Fonun yatırım amacı katılım finans ilkeleri çerçevesinde altın fiyatlarının hareketleriyle yüksek korelasyona sahip getiriler elde etmektir. Katılım finans esaslarına uygun şekilde yapılandırılan fon, portföyünün en az %80'ini altın, altına dayalı sermaye piyasası araçları ve altın endeksini takip eden enstrümanlara yönlendirerek altın fiyat hareketlerini yakalamayı amaçlar.

Kaynak: 23.03.2026 - Tefas

Borsa İstanbul'da işlem gören hisse senetlerinden oluşan portföyü ve esnek yönetim stratejisiyle, orta-uzun vadeli getiri arayışında olan ve risk algısı yüksek yatırımcılar için uygundur.

# NRC

## BİRİNCİ

### DEĞİŞKEN FON

Aylık Getiri

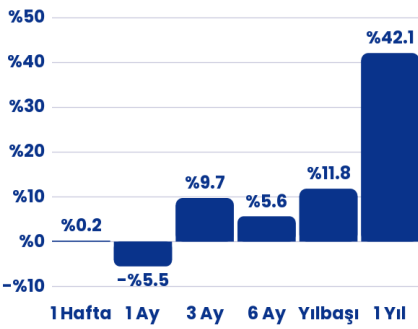
**-%5,5**

Yıllık Getiri

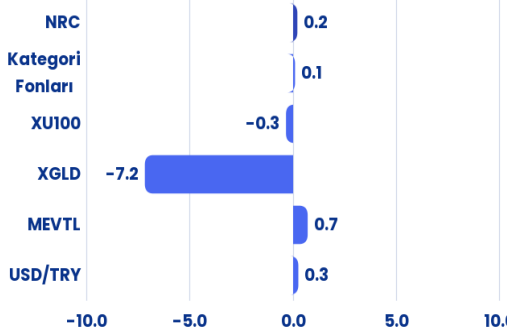
**%42,1**

## Performans

Dönemsel



Haftalık Karşılaştırma (%)



Fon Toplam Değer

241.771.989,97 TL

Fon Yatırımcı Adedi

4413

Fon Risk Seviyesi

7

Karşılaştırma Ölçütü

%100 BIST-KYD 1 AYLIK MEVDUAT TL ENDEKSİ

Fon Yönetim Ücreti

Yıllık %2,9

Vergi (Stopaj)

Gerçek Kişi %17,5

Tüzel Kişi %0

Alım ve Satım Valör

Alım T+1

Satım T+2

Saklamacı Kuruluş

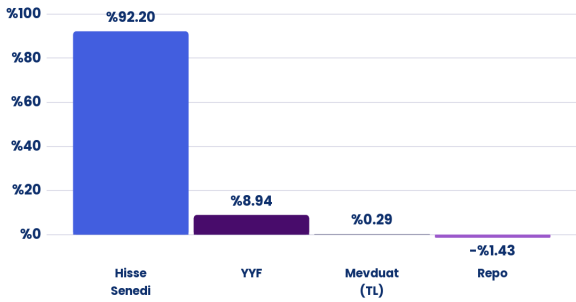
DenizBank A.Ş.

Satış Kanalları

Tefas'a Dahil tüm Banka/Aracı Kurumlar

## Fon İçeriği

Güncel Dağılım



Portföyde İlk 5 Hisse

(Güncel KAP Portföy Dağılım Raporu'na Göre)

EREGL Hisse Senedi	%10.5
KATMR Hisse Senedi	%7.8
DOAS Hisse Senedi	%5.7
YKBNK Hisse Senedi	%5.2
KRDDB Hisse Senedi	%5.1

## Fonun Yatırım Stratejisi

Fon, orta ve uzun vadede TL bazında istikrarlı ve yüksek getiri hedeflemekte olup, BIST Pay Piyasası başta olmak üzere tüm piyasalardaki fırsatlardan faydalanmayı amaçlayan bir yönetim stratejisine sahiptir. Fon toplam değerinin en az %51'i devamlı olarak BIST'te işlem gören ortaklık paylarından oluşur. Ayrıca yabancı yatırım araçları da fon portföyüne dahil edilebilir.

Kaynak: 23.03.2026 - Tefas

Piyasa koşullarına göre esnek yönetilen, çeşitlendirilmiş portföy yapısıyla orta-uzun vadeli sürdürülebilir getiri hedefleyen, orta risk düzeyine sahip yatırımcılar için uygundur.

# NZH

## İKİNCİ DEĞİŞKEN FON

Aylık Getiri

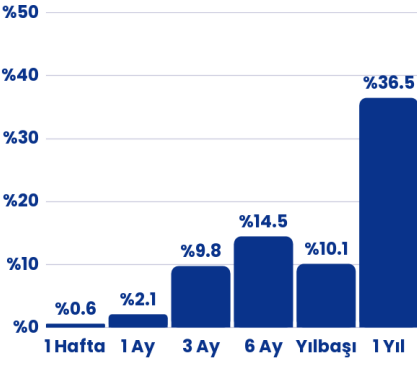
**%2,1**

Yıllık Getiri

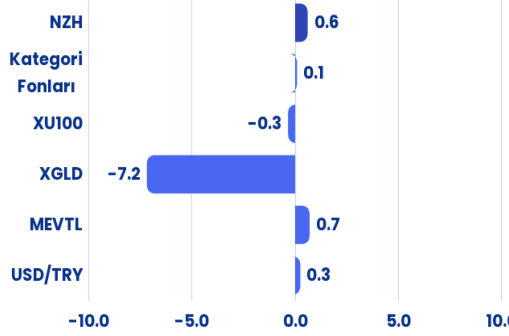
**%36,5**

## Performans

Dönemsel



Haftalık Karşılaştırma (%)



Fon Toplam Değer

207.229.693,13 TL

Fon Yatırımcı Adedi

261

Fon Risk Seviyesi

4

Karşılaştırma Ölçütü

%100 BIST-KYD 1 AYLIK MEVDUAT TL ENDEKSİ

Fon Yönetim Ücreti

Yıllık %2,2

Vergi (Stopaj)

Gerçek Kişi %17,5

Tüzel Kişi %0

Alım ve Satım Valör

Alım T+1

Satım T+2

Saklamacı Kuruluş

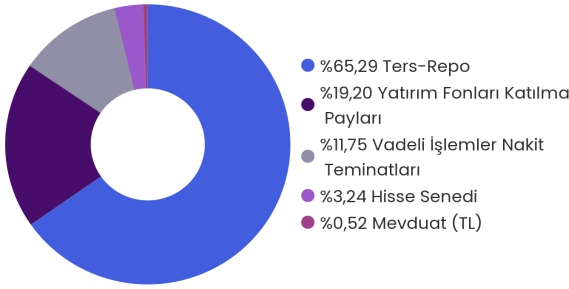
DenizBank A.Ş.

Satış Kanalları

Tefas'a Dahil tüm Banka/Aracı Kurumlar

## Fon İçeriği

Güncel Dağılım



Portföyde İlk 5 Varlık

(Güncel KAP Portföy Dağılım Raporu'na Göre)

T.REPO - TL	%52.9
VIOP NAKIT TEMİNATI	%7.9
NRG BİRİNCİ PARA PİYASASI FONU	%6.8
MEVDUAT - TL	%6.1
NVB İKİNCİ PARA PİYASASI (TL) FONU	%4.5

## Fonun Yatırım Stratejisi

Fon, orta ve uzun vadede TL bazında sürdürülebilir ve yüksek getiri sağlamayı hedeflemektedir. Bu doğrultuda yerli ve yabancı piyasalarda ortaya çıkabilecek fırsatlardan etkin şekilde yararlanmayı amaçlayan, dinamik ve aktif bir portföy yönetim stratejisi izlenmektedir.

Kaynak: 23.03.2026 - Tefas

Fon, birikimlerini küresel ve yerli teknoloji şirketlerinde değerlendirerek uzun vadeli büyüme ve inovasyon odaklı yatırım fırsatlarından yararlanmak isteyen yatırımcılar için uygundur.

Aylık Getiri

%0,5

Yıllık Getiri\*

%19,9

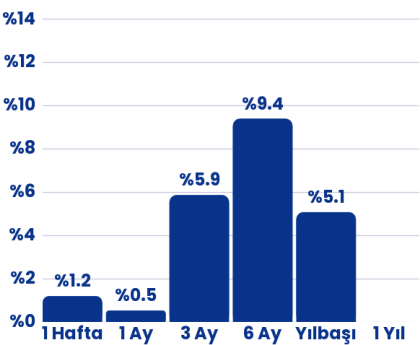
\*İhraç tarihi olan 14.07.2025'ten itibaren hesaplanmıştır.

NTI

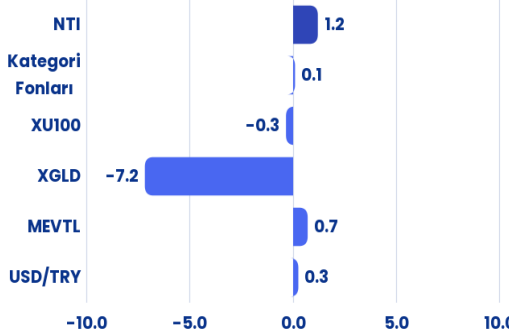
TEKNOLOJİ VE  
İNOVASYON  
DEĞİŞKEN FON

## Performans

Dönemsel



Haftalık Karşılaştırma (%)



Fon Toplam Değer

141.001.848,55 TL

Fon Yatırımcı Adedi

622

Fon Risk Seviyesi

6

Karşılaştırma Ölçütü

%65 NASDAQ 100 Technology TR ENDEKSİ  
%35 BIST TEKNOLOJİ AĞIRLIK SINIRLAMALI GETİRİ ENDEKSİ

Fon Yönetim Ücreti

Yıllık %2,2

Vergi (Stopaj)

Gerçek Kişi %17,5

Tüzel Kişi %0

Alım ve Satım Valör

Alım T+1

Satım T+2

Saklamacı Kuruluş

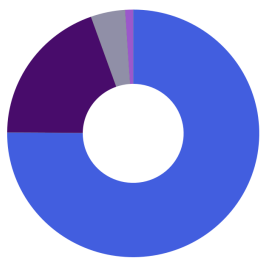
Misyon Yatırım Bankası A.Ş.

Satış Kanalları

Tefas'a Dahil tüm Banka/Aracı Kurumlar

## Fon İçeriği

Güncel Dağılım



- %75,12 Yabancı Hisse Senedi
- %19,45 Yatırım Fonları Katılma Payları
- %4,39 Hisse Senedi
- %1,04 Vadeli İşlemler Nakit Teminatları

Portföyde İlk 5 Varlık

(Güncel KAP Portföy Dağılım Raporu'na Göre)

GOOGL Hisse Senedi	%6.9
ASELS Hisse Senedi	%6.0
Micron Tech Hisse Senedi	%5.9
Hisse Senedi Şemsiye Fonu	%4.9
NVIDIA Hisse Senedi	%4.8

## Fonun Yatırım Stratejisi

Fon, yapay zekadan dijital finansa uzanan geniş teknoloji teması alanlarında faaliyet gösteren yerli ve yabancı şirketlere yatırım yapma imkanı sunmaktadır. Fonun yatırım stratejisi doğrultusunda gerçekleştirilen veri analizleri ve portföy yöneticisi beklentileri dahilinde küresel teknolojik inovasyon alanında öne çıkan ve yüksek büyüme potansiyeli sunan ortaklık payları ve sermaye piyasası araçlarına yatırım yapılır.

Kaynak: 23.03.2026 - Tefas

Fon, birikimlerini yerli ve global temettü lideri şirketlerde değerlendirerek düzenli nakit akışı ve uzun vadeli değer artışı hedefleyen yatırımcılar için uygundur.

# NKP

## KAR PAYI ÖDEYEN DEĞİŞKEN FON

Aylık Getiri

-%2,7

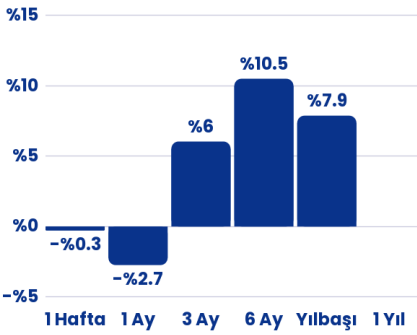
Yıllık Getiri\*

%14,3

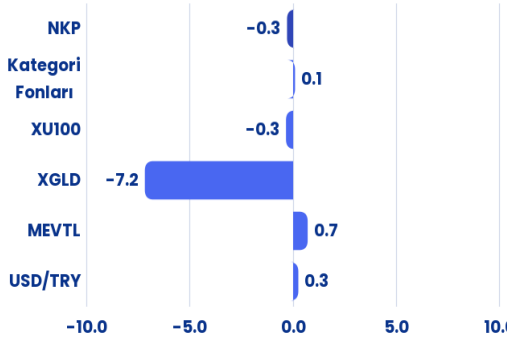
\*İhraç tarihi olan 14.07.2025'ten itibaren hesaplanmıştır.

## Performans

Dönemsel



Haftalık Karşılaştırma (%)



Fon Toplam Değer

151.146.279,77 TL

Fon Yatırımcı Adedi

3106

Fon Risk Seviyesi

5

Karşılaştırma Ölçütü

%65 NASDAQ 100 Technology TR ENDEKSİ  
%35 BIST TEKNOLOJİ AĞIRLIK SINIRLAMALI GETİRİ ENDEKSİ

Fon Yönetim Ücreti

Yıllık %2,2

Vergi (Stopaj)

Gerçek Kişi %17,5

Tüzel Kişi %0

Alım ve Satım Valör

Alım T+1

Satım T+2

Saklamacı Kuruluş

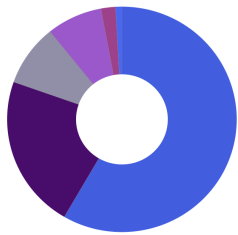
Misyon Yatırım Bankası A.Ş.

Satış Kanalları

Tefas'a Dahil tüm Banka/Aracı Kurumlar

## Fon İçeriği

Güncel Dağılım



- %58,37 Yabancı Hisse Senedi
- %22,01 Hisse Senedi
- %8,84 Yatırım Fonları Katılma Payları
- %7,84 Finansman Bonosu
- %2,05 Özel Sektör Tahvili
- %0,89 Vadeli İşlemler Nakit Teminatları

Portföyde İlk 5 Varlık

(Güncel KAP Portföy Dağılım Raporu'na Göre)

VIOP NAKIT TEMİNATI	%10.3
NAU ALTIN FONU	%4.8
TRFHZRF82611 Bono	%3.9
TRFTAMF72629 Bono	%3.4
GOOGL Hisse Senedi	%3.3

## Fonun Yatırım Stratejisi

Fon, yüksek temettü verimliliği sağlamış, güçlü temettü ödeme geçmişine sahip ve temettü potansiyeli yüksek şirketlerin kapsamlı analizi doğrultusunda yatırım yapmayı hedeflemektedir. Fon, Türk Lirası cinsinden birikimlerin; temettü ödeyen yerli ve global şirketlerde değerlendirilmesi yoluyla yatırımcısına düzenli nakit akışı ve uzun vadeli değer artışı sunmayı amaçlamaktadır. Yatırımcısına her iki ayda bir, yılda 6 kez düzenli temettü dağıtmayı hedeflemektedir.

Kaynak: 23.03.2026 - Tefas

Borsa İstanbul'da işlem gören hisse senetlerine yatırım yaparak orta ve uzun vadede getiri hedefleyen yatırımcılar için uygundur.

# NHY

## BİRİNCİ HİSSE SENEDİ (TL) FONU (HSYF)

Aylık Getiri

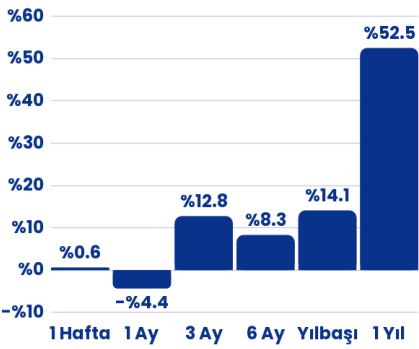
-%4,4

Yıllık Getiri

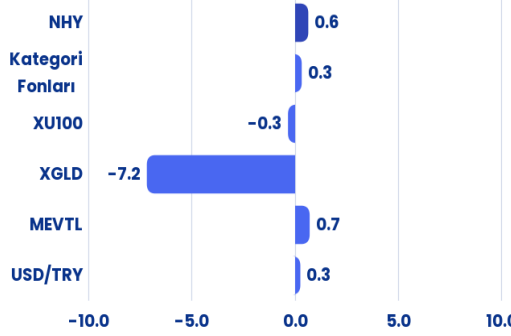
%52,5

## Performans

Dönemsel



Haftalık Karşılaştırma (%)



Fon Toplam Değer

172.553.549,19 TL

Fon Yatırımcı Adedi

2699

Fon Risk Seviyesi

7

Karşılaştırma Ölçütü

%90 BIST 100 GETİRİ ENDEKSİ  
%10 BIST-KYD REPO (BRUT)  
ENDEKSİ

Fon Yönetim Ücreti

Yıllık %2,9

Vergi (Stopaj)

Gerçek Kişi %0

Tüzel Kişi %0

Alım ve Satım Valör

Alım T+1

Satım T+2

Saklamacı Kuruluş

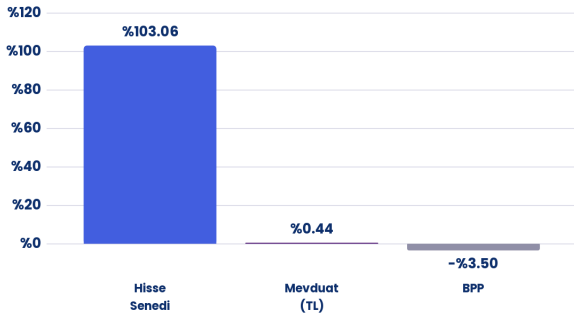
DenizBank A.Ş.

Satış Kanalları

Tefas'a Dahil tüm  
Banka/Aracı Kurumlar

## Fon İçeriği

Güncel Dağılım



Portföyde İlk 5 Hisse

(Güncel KAP Portföy Dağılım Raporu'na Göre)

IZMDC Hisse Senedi	%9.3
DOAS Hisse Senedi	%6.9
EREGL Hisse Senedi	%6.6
KATMR Hisse Senedi	%5.7
ISFIN Hisse Senedi	%5.3

## Fonun Yatırım Stratejisi

Fon toplam değerinin en az %80'i devamlı olarak, Borsa İstanbul'da işlem gören yerli ve/veya yabancı ihraççıların payları, bu paylara dayalı vadeli işlem ve opsiyon sözleşmeleri ile aracı kuruluş varantlarından oluşur. Aktif olarak yönetilen fon, büyüme potansiyeli yüksek şirketlerin hisse senetlerine yatırım yaparak getirilerinden yararlanmayı hedefler.

Kaynak: 23.03.2026 - Tefas

Türkiye'nin önde gelen şirketlerine ve gelecek vaat eden sektörlerine yatırım yaparak reel getiri arayan yatırımcılar için uygundur.

# NKC

## İKİNCİ HİSSE SENEDİ FONU (HSYF)

Aylık Getiri

-%4,4

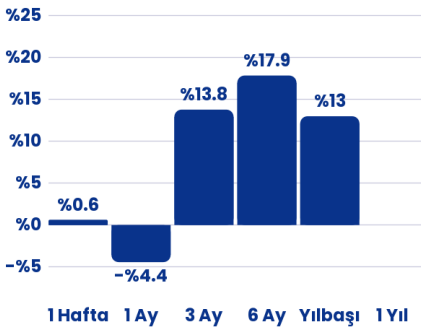
Yıllık Getiri\*

%19,6

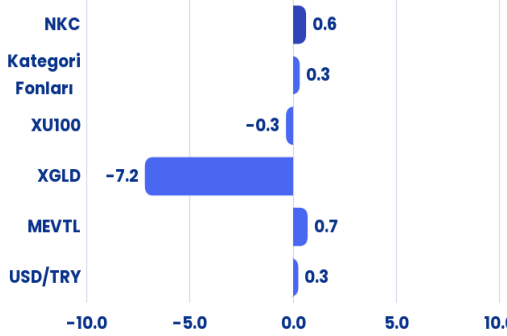
\*İhraç tarihi olan 12.08.2025'ten itibaren hesaplanmıştır.

## Performans

Dönemsel



Haftalık Karşılaştırma (%)



Fon Toplam Değer

503.799.820,02 TL

Fon Yatırımcı Adedi

1354

Fon Risk Seviyesi

6

Karşılaştırma Ölçütü

%100 BIST 100 GETİRİ ENDEKSİ

Fon Yönetim Ücreti

Yıllık %2,8

Vergi (Stopaj)

Gerçek Kişi %0

Tüzel Kişi %0

Alım ve Satım Valör

Alım T+1

Satım T+2

Saklamacı Kuruluş

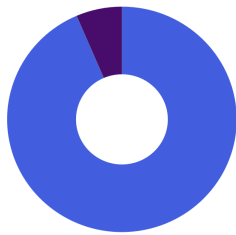
Misyon Yatırım Bankası  
A.Ş.

Satış Kanalları

Tefas'a Dahil tüm  
Banka/Aracı Kurumlar

## Fon İçeriği

Güncel Dağılım



● %93,54 Hisse Senedi  
● %6,46 Yatırım Fonları Katılma Payları

Portföyde İlk 5 Varlık

(Güncel KAP Portföy Dağılım Raporu'na Göre)

ISMEN Hisse Senedi	%7.0
AYDEM Hisse Senedi	%6.0
KRVGD Hisse Senedi	%5.4
MGROS Hisse Senedi	%5.2
GLYHO Hisse Senedi	%4.8

## Fonun Yatırım Stratejisi

Fon'un yatırım stratejisi gereği, toplam değerinin en az %80'i sürekli olarak Borsa İstanbul'da işlem gören ortaklık payları ve bu paylardan oluşan endekslere yatırılır. Fon portföyünde, farklı sektörlerden seçilen yerli hisse senetleriyle çeşitlendirilerek riskin dengelenmesi amaçlanır. Temel analize dayalı aktif portföy yönetimi sayesinde piyasa koşullarına göre esnek pozisyon alınabilir.

Kaynak: 23.03.2026 - Tefas

Birikimlerini yerli hisse senedi piyasasında halka açık şirketlerinde değerlendirerek uzun vadeli büyüme ve değer odaklı yatırım fırsatlarından yararlanmak isteyen yatırımcılar için uygundur

# NUH

## ÜÇÜNCÜ HİSSE SENEDİ FONU (HSYF)

Aylık Getiri

-%6,1

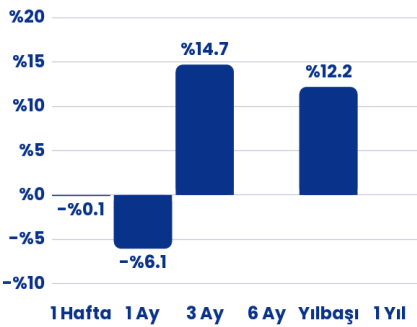
Yıllık Getiri\*

%10,6

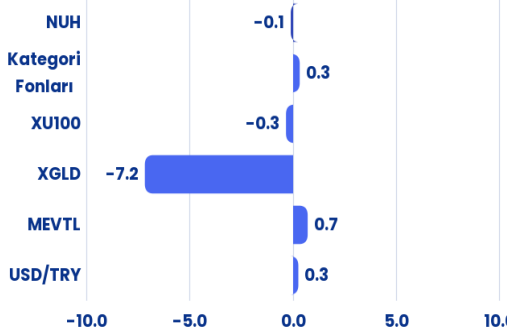
\*İhraç tarihi olan 05.11.2025'ten itibaren hesaplanmıştır.

## Performans

Dönemsel



Haftalık Karşılaştırma (%)



Fon Toplam Değer

88.571.076,05 TL

Fon Yatırımcı Adedi

933

Fon Risk Seviyesi

6

Karşılaştırma Ölçütü

%100 BIST 100 GETİRİ ENDEKSİ

Fon Yönetim Ücreti

Yıllık %2,8

Vergi (Stopaj)

Gerçek Kişi %0

Tüzel Kişi %0

Alım ve Satım Valör

Alım T+1

Satım T+2

Saklamacı Kuruluş

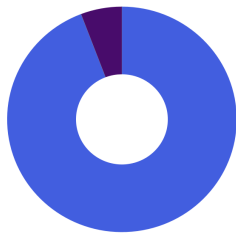
Misyon Yatırım Bankası  
A.Ş.

Satış Kanalları

Tefas'a Dahil tüm  
Banka/Aracı Kurumlar

## Fon İçeriği

Güncel Dağılım



● %94,20 Hisse Senedi  
● %5,80 Yatırım Fonları Katılma Payları

Portföyde İlk 5 Hisse

(Güncel KAP Portföy Dağılım Raporu'na Göre)

KBORU Hisse Senedi	%9.0
KUTPO Hisse Senedi	%8.9
YUNSA Hisse Senedi	%8.8
GRSEL Hisse Senedi	%8.5
GEDZA Hisse Senedi	%8.0

## Fonun Yatırım Stratejisi

Güncel ve/veya gelecek dönemde reel anlamda büyüme potansiyeli olan, mümkün olduğu ölçüde düşük sermayeli şirketlere odaklanarak şirketlere yatırım yapar. Sektörel bazda fırsatların yeterli görüldüğü taktirde sanayi ve hizmet sektörünü öncelikte tutarak yatırımlar yapar ve getiri sağlamayı hedefler.

Kaynak: 23.03.2026 - Tefas

Katılım finans prensiplerine uygun hisse yatırımı yapmak isteyen, orta-uzun vadeli perspektife sahip ve sürdürülebilir sermaye kazancı hedefleyen yatırımcılar için uygundur.

Aylık Getiri

-%3,2

Yıllık Getiri\*

-%7

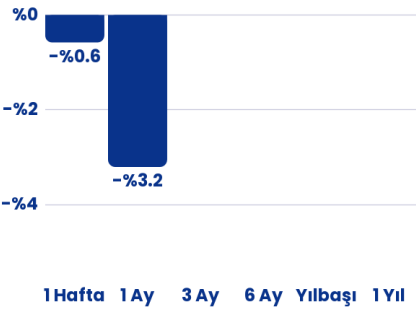
\*İhraç tarihi olan 16.02.2026'ten itibaren hesaplanmıştır.

NKM

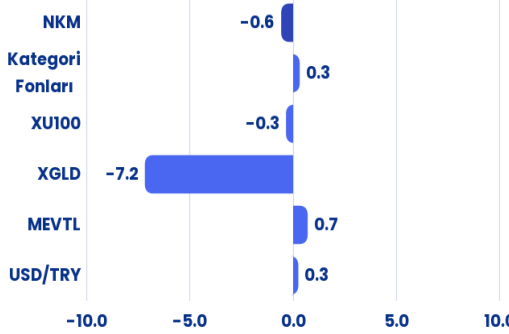
KATILIM HİSSE  
SENEDİ FONU  
(HSYF)

## Performans

Dönemsel



Haftalık Karşılaştırma (%)



Fon Toplam Değer

48.528.151,15 TL

Fon Yatırımcı Adedi

591

Fon Risk Seviyesi

6

Karşılaştırma Ölçütü

%100 BIST KATILIM 50 GETİRİ  
ENDEKSİ

Fon Yönetim Ücreti

Yıllık %2,8

Vergi (Stopaj)

Gerçek Kişi %0

Tüzel Kişi %0

Alım ve Satım Valör

Alım T+1

Satım T+2

Saklamacı Kuruluş

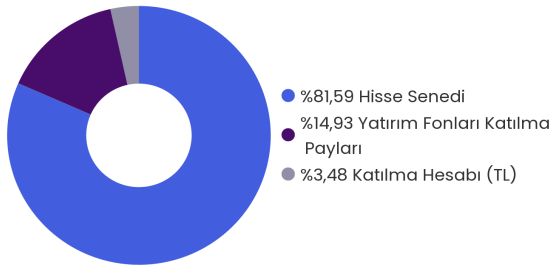
Misyon Yatırım Bankası  
A.Ş.

Satış Kanalları

Tefas'a Dahil tüm  
Banka/Aracı Kurumlar

## Fon İçeriği

Güncel Dağılım



Portföyde İlk 5 Varlık

(Güncel KAP Portföy Dağılım Raporu'na Göre)

NSA PARA PİYASASI KATILIM SERBEST FON	%9.3
ALBRK Hisse Senedi	%8.5
RGYAS Hisse Senedi	%8.3
KRVGD Hisse Senedi	%7.4
GOKNR Hisse Senedi	%6.8

## Fonun Yatırım Stratejisi

Fon, katılım finans ilkelerine uygun, güçlü bilançolu ve sürdürülebilir kârlılık potansiyeline sahip şirketleri seçer. Portföy, faizsiz finans prensipleri doğrultusunda sektörel çeşitlendirme ile oluşturularak aktif şekilde yönetilir. Enflasyon, makroekonomik gelişmeler ve jeopolitik riskler yakından izlenirken; fon, kısa vadeli dalgalanmalardan ziyade uzun vadede katılım esaslı endekslerin üzerinde reel getiri hedefler.

Kaynak: 23.03.2026 - Tefas

Fon, yurt dışı ve yurt içi varlıklara dinamik bir dağılımla yatırım hedefleyen nitelikli yatırımcılar için uygundur.

# NVC

## VENTO SERBEST FON

Aylık Getiri

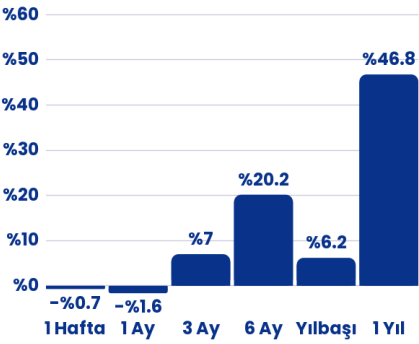
**-%1,6**

Yıllık Getiri

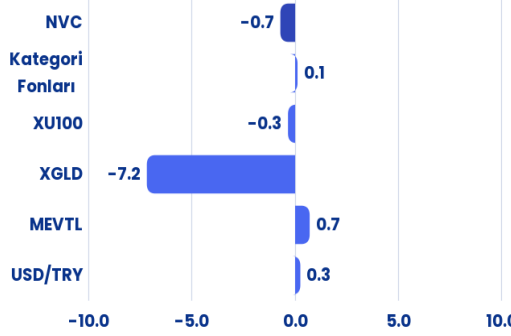
**%46,8**

## Performans

Dönemsel




Haftalık Karşılaştırma (%)



## Fon İçeriği

Güncel Dağılım



Portföyde İlk 5 Varlık

(Güncel KAP Portföy Dağılım Raporu'na Göre)

NRG BİRİNCİ PARA PİYASASI FONU	%31.3
NVB İKİNCİ PARA PİYASASI (TL) FONU	%16.2
MICROSOFT Hisse Senedi	%12.4
US4642868065 Hisse Senedi	%10.5
MEVDUAT - USD	%9.8

## Fonun Yatırım Stratejisi

Fon, yatırımcısına USD bazında orta-uzun vadede mutlak getiri sağlamayı hedefler. Bu kapsamda spot ve türev piyasalarda uzun/kısa pozisyon alabilir, kaldıraçlı işlemler gerçekleştirebilir ve trendleri yakalamak için istatistiksel-matematiksel algoritmalar kullanır. Fon; TL ve döviz cinsi para ve sermaye piyasası araçları ile kurulca uygun görülen diğer enstrümanlara yatırım yaparak sermaye kazancı ve portföy değerinde artış amaçlar.

Fon Toplam Değer

26.378.445,40 TL

Fon Yatırımcı Adedi

121

Fon Risk Seviyesi

6

Karşılaştırma Ölçütü

%100 BIST-KYD 1 AYLIK MEVDUAT TL ENDEKSİ

Fon Yönetim Ücreti

Yıllık %2,5

Vergi (Stopaj)

Gerçek Kişi %17,5

Tüzel Kişi %0

Alım ve Satım Valör

Alım T+1

Satım T+3

Saklamacı Kuruluş

DenizBank A.Ş.

Satış Kanalları

Tefas'a Dahil tüm Banka/Aracı Kurumlar

Kaynak: 23.03.2026 - Tefas

Fon, dengeli portföy yapısıyla orta düzeyde risk alarak TL bazında orta-uzun vadeli getiri hedefleyen nitelikli yatırımcılar için uygundur.

# NSY

## YEDİNCİ

### SERBEST FON

Aylık Getiri

**%2,8**

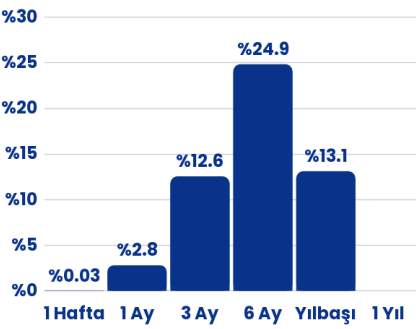
Yıllık Getiri\*

**%27,9**

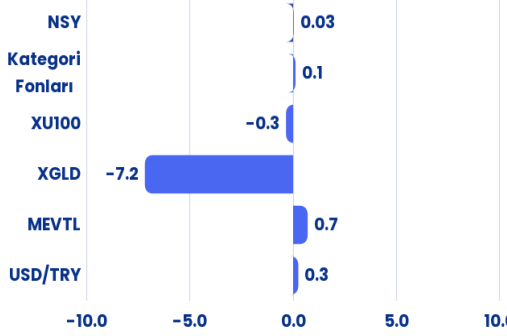
\*İhraç tarihi olan 02.09.2025'ten itibaren hesaplanmıştır.

## Performans

Dönemsel

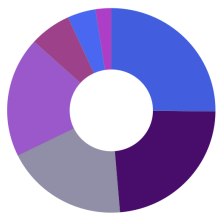


Haftalık Karşılaştırma (%)



## Fon İçeriği

Güncel Dağılım



- %25,16 Yatırım Fonları Katılma Payları
- %23,51 Hisse Senedi
- %19,03 Takasbank Para Piyasası
- %19,02 Ters-Repo
- %6,45 Kıymetli Madenler Cinsinden BYF
- %4,38 Vadeli İşlemler Nakit Teminatları
- %2,45 Mevduat (TL)

Portföyde İlk 5 Varlık

(Güncel KAP Portföy Dağılım Raporu'na Göre)

NZT PARA PİYASASI SERBEST FON	%35.9
TPP	%16.5
T.REPO - TL	%16.5
ZGOLD	%7.2
Değişken Şemsiye Fonu	%6.2

## Fonun Yatırım Stratejisi

Fon, dengeli portföy yapısı ve risk dağılımı ilkesiyle yatırımcılara orta-uzun vadede TL bazında yüksek getiri sağlamayı hedefler. Fon portföyü; yurt içi ve yurt dışı ortaklık payları, kamu ve özel sektör borçlanma araçları ile spot ve türev piyasa enstrümanlarından oluşur. Borsa İstanbul'da işlem gören paylar ve türev ürünlerdeki fiyat farklılıkları, piyasa yapıcılık algoritmaları, yüksek frekanslı işlem sistemleri ve istatistiksel arbitraj stratejileri ile değerlendirilebilir.

Fon Toplam Değer

1.042.565.765,10 TL

Fon Yatırımcı Adedi

99

Fon Risk Seviyesi

5

Karşılaştırma Ölçütü

%100 BIST-KYD 1 AYLIK MEVDUAT TL ENDEKSİ \* 1.1

Fon Yönetim Ücreti

Yıllık %2,8

Vergi (Stopaj)

Gerçek Kişi %17,5

Tüzel Kişi %0

Alım ve Satım Valör

Alım T+1

Satım T+1

Saklamacı Kuruluş

Misyon Yatırım Bankası A.Ş.

Satış Kanalları

Neo Portföy Yönetimi A.Ş.

Kaynak: 23.03.2026 - Tefas

Küçük ve orta ölçekli yerli-yabancı şirketlerin büyüme potansiyeline odaklanan, aktif yönetimi ve yüksek risk düzeyini benimseyen yatırımcılar için uygundur.

# SKZ

## SEKİZİNCİ

### SERBEST FON

Aylık Getiri

**%54,9**

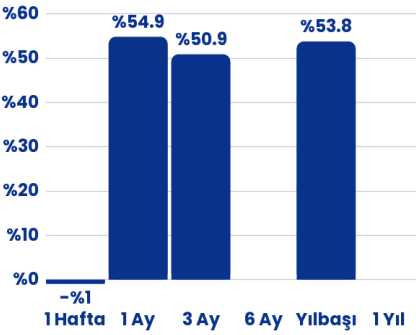
Yıllık Getiri\*

**%17,2**

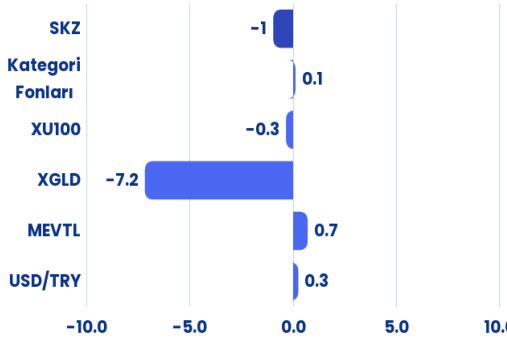
\*İhraç tarihi olan 08.12.2025'ten itibaren hesaplanmıştır.

## Performans

Dönemsel

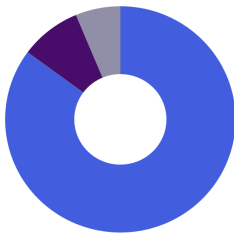


Haftalık Karşılaştırma (%)



## Fon İçeriği

Güncel Dağılım



- %85,11 Hisse Senedi
- %8,59 Yabancı Hisse Senedi
- %6,30 Yatırım Fonları Katılma Payları

Portföyde İlk 5 Varlık

(Güncel KAP Portföy Dağılım Raporu'na Göre)

IHAAS Hisse Senedi	%31.2
NRG BİRİNCİ PARA PİYASASI FONU	%23.8
TRMET Hisse Senedi	%18.7
ALARK Hisse Senedi	%12.8
TRMET Hisse Senedi	%10.0

## Fonun Yatırım Stratejisi

Fon; yurt içi ve yurt dışı hisse senetleri, borsa yatırım fonları (ETF), kıymetli madenler ve emtialar dâhil geniş bir yatırım evrenindeki fırsatları değerlendirmeyi amaçlar. Strateji kapsamında özellikle Russell 2000 endeksindeki şirketlere odaklanılırken, portföyün bir bölümüyle gün içi kısa vadeli trade fırsatları değerlendirilmektedir. Fon yönetiminde makrodan mikroya top-down ve şirket bazlı bottom-up analizler birlikte kullanılmaktadır.

Fon Toplam Değer

742.337.811,21 TL

Fon Yatırımcı Adedi

3259

Fon Risk Seviyesi

6

Karşılaştırma Ölçütü

%100 BIST-KYD 1 AYLIK MEVDUAT TL ENDEKSİ

Fon Yönetim Ücreti

Yıllık %3

Vergi (Stopaj)

Gerçek Kişi %17,5

Tüzel Kişi %0

Alım ve Satım Valör

Alım T+1

Satım T+2

Saklamacı Kuruluş

Misyon Yatırım Bankası A.Ş.

Satış Kanalları

Tefas'a Dahil tüm Banka/Aracı Kurumlar

Kaynak: 23.03.2026 - Tefas

# TEFAS Dışı Fonlar



/neoportfoy\_tr



@neoportfoy\_tr



/neo\_portfoy



/neo-asset-management

Fon, döviz bazında istikrarlı getiri arayan, ileri teknolojiye dayalı arbitraj stratejileriyle piyasa riski minimize edilmiş yatırımları tercih eden nitelikli yatırımcılar için uygundur.

Aylık Getiri

**%2,2**

Yıllık Getiri\*

**%46,6**

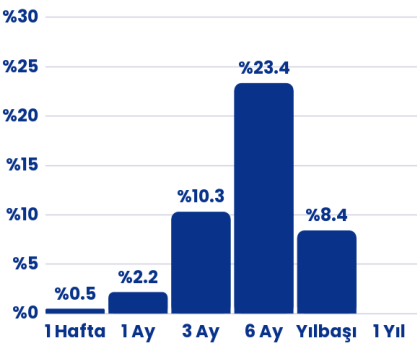
\*İhraç tarihi olan 03.04.2025'ten itibaren hesaplanmıştır.

**NIS**

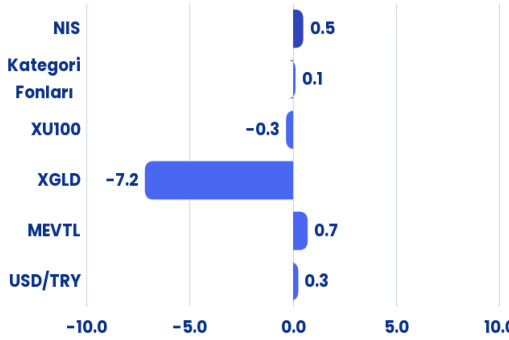
**İSTATİSTİKSEL  
ARBİTRAJ  
SERBEST FON**

## Performans

Dönemsel

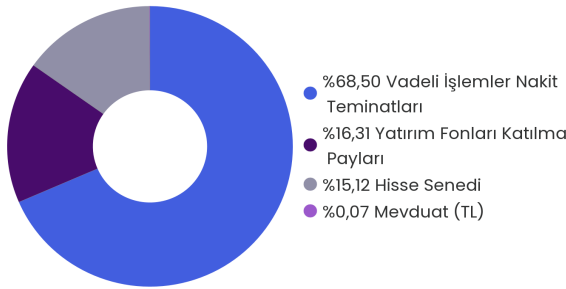


Haftalık Karşılaştırma (%)



## Fon İçeriği

Güncel Dağılım



## Fonun Yatırım Stratejisi

Fon, spot ve vadeli hisse senetleri ile aynı hisselerin farklı vadelerdeki VİOP kontratları arasındaki fiyat farklılıklarını (Calendar Spread) ultra yüksek frekanslı algoritmalarla değerlendirerek USD bazında getiri sağlamayı hedefler. Fon yönetim ekibinin geliştirdiği FPGA tabanlı işlem altyapısı sayesinde piyasada en hızlı emir iletimi ve yüksek işlem verimliliği elde edilir. Döviz dalgalanmaları büyük ölçüde hedge edilerek getiriler USD bazında güvence altına alınırken, eş zamanlı spot ve vadeli pozisyonlarla piyasa riski minimize edilir.

Fon Toplam Değer

949.864.984,05 TL

Fon Yatırımcı Adedi

27

Fon Risk Seviyesi

4

Karşılaştırma Ölçütü

%100 BIST-KYD 1 AYLIK MEVDUAT  
USD ENDEKSİ + %1.0

Fon Yönetim Ücreti

Yıllık %1,5

Vergi (Stopaj)

Gerçek Kişi %17,5

Tüzel Kişi %0

Alım ve Satım Valör

Alım T+1

Satım T+1

Saklamacı Kuruluş

Denizbank A.Ş.

Satış Kanalları

Neo Portföy Yönetimi A.Ş.

Kaynak: 23.03.2026 - Tefas

Fon, istikrarlı getiri arayan, ileri teknolojiye dayalı arbitraj stratejileriyle yönetilen fon yatırımlarını tercih eden nitelikli yatırımcılar için uygundur.

# NBH

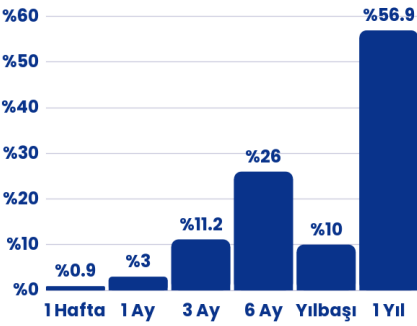
ALGORİTMİK  
STRATEJİLER  
SERBEST FON

Aylık Getiri %3

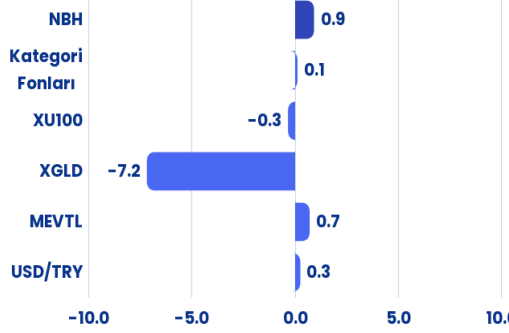
Yıllık Getiri %56,9

## Performans

Dönemsel

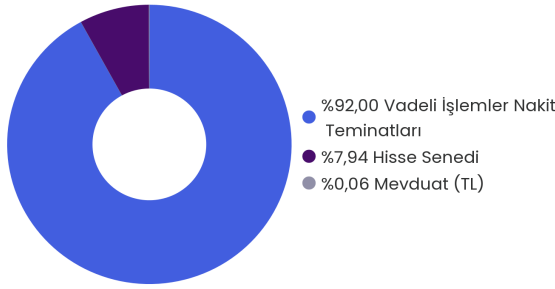


Haftalık Karşılaştırma (%)



## Fon İçeriği

Güncel Dağılım



## Fonun Yatırım Stratejisi

Fon, spot ve vadeli hisse senetleri ile aynı hisselerin farklı vadelerdeki VİOP kontratları arasındaki fiyat farklılıklarını (Calendar Spread) ultra yüksek frekanslı algoritmalarla değerlendirerek getiri yaratmayı hedefler. Fon yönetim ekibinin geliştirdiği FPGA tabanlı işlem altyapısı sayesinde piyasada en hızlı emir iletimi ve yüksek işlem verimliliği elde edilir.

Fon Toplam Değer

1.513.268.810,24 TL

Fon Yatırımcı Adedi

155

Fon Risk Seviyesi

4

Karşılaştırma Ölçütü

%100 BIST 100 GETİRİ ENDEKSİ

Fon Yönetim Ücreti

Yıllık %3,5

Vergi (Stopaj)

Gerçek Kişi %17,5

Tüzel Kişi %0

Alım ve Satım Valör

Alım T+1

Satım T+2

Saklamacı Kuruluş

Denizbank A.Ş.

Satış Kanalları

Neo Portföy Yönetimi A.Ş.

Kaynak: 23.03.2026 - Tefas

Fon, uzun vadeli büyüme potansiyeli olan Borsa İstanbul şirketlerine yatırım yapmak isteyen nitelikli yatırımcılar için uygundur.

Aylık Getiri

-%5,4

Yıllık Getiri

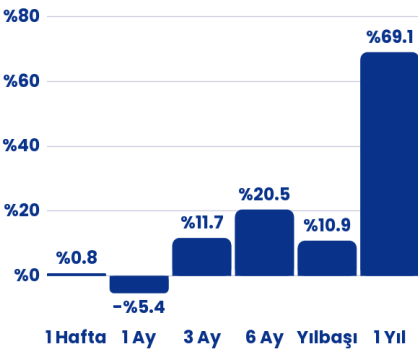
%69,1

NFH

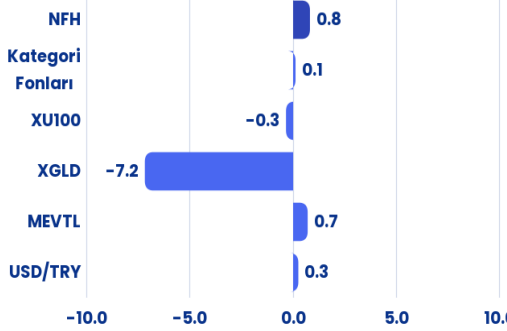
HİSSE SENEDİ  
SERBEST FON  
(HSYF)

## Performans

Dönemsel



Haftalık Karşılaştırma (%)



Fon Toplam Değer

142.614.729,38 TL

Fon Yatırımcı Adedi

65

Fon Risk Seviyesi

6

Karşılaştırma Ölçütü

%100 BIST 100 GETİRİ ENDEKSİ

Fon Yönetim Ücreti

Yıllık %2

Vergi (Stopaj)

Gerçek Kişi %0

Tüzel Kişi %0

Alım ve Satım Valör

Alım T+1

Satım T+2

Saklamacı Kuruluş

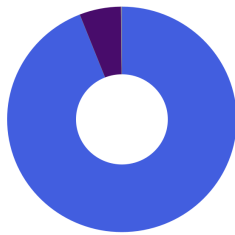
DenizBank A.Ş.

Satış Kanalları

Neo Portföy Yönetimi A.Ş.

## Fon İçeriği

Güncel Dağılım



- %94,01 Hisse Senedi
- %5,86 Yatırım Fonları Katılma Payları
- %0,13 Mevduat (TL)

## Fonun Yatırım Stratejisi

Fon, hisse senedi yoğun serbest bir fondur. Fon portföyünün en az %80'i, Borsa İstanbul'da işlem gören ortaklık payları ile bu paylara veya BIST endekslerine dayalı türev araçlara yatırılır. Ana strateji, temel analiz odaklı yaklaşımla faaliyet raporları, sektörel göstergeler ve geleceğe yönelik beklentiler ışığında; istikrarlı büyüme gösteren veya toparlanma potansiyeli taşıyan şirket hisselerine yatırım yapmaktır.

Kaynak: 23.03.2026 - Tefas

Fon, yurt içi ve yurt dışı hisselerle yatırım yaparak orta-uzun vadede yüksek sermaye kazancı hedefleyen nitelikli yatırımcılar için uygundur.

**NP1**  
**YASEMİN**  
**SERBEST FON**

**Aylık Getiri**

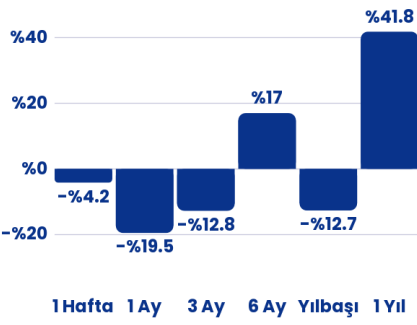
**-%19,5**

**Yıllık Getiri**

**%41,8**

## Performans

Dönemsel



Haftalık Karşılaştırma (%)



**Fon Toplam Değer**

1.337.649.180,07 TL

**Fon Yatırımcı Adedi**

167

**Fon Risk Seviyesi**

7

**Karşılaştırma Ölçütü**

%51 BIST-KYD 1 AYLIK MEVDUAT TL ENDEKSİ

%49 BIST-KYD 1 AYLIK MEVDUAT USD ENDEKSİ

**Fon Yönetim Ücreti**

Yıllık %2,2

**Vergi (Stopaj)**

Gerçek Kişi %17,5

Tüzel Kişi %0

**Alım ve Satım Valör**

Alım T+1

Satım T+3

**Saklamacı Kuruluş**

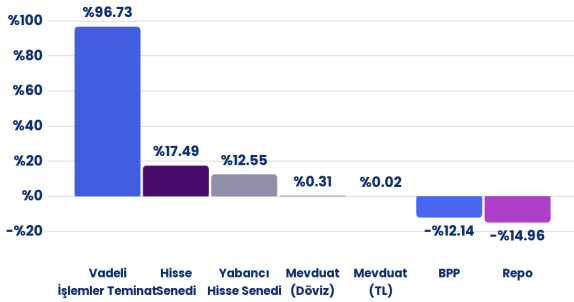
DenizBank A.Ş.

**Satış Kanalları**

Neo Portföy Yönetimi A.Ş.

## Fon İçeriği

Güncel Dağılım



## Fonun Yatırım Stratejisi

Fon'un temel amacı sermaye kazancı elde etmek ve portföy değerini artırmaktır. Bu doğrultuda ağırlıklı olarak Türk ve yabancı ortaklık paylarına yatırım yapar, stratejisini türev enstrümanlarla destekler ve orta-uzun vadede yüksek getiri hedefler. Yatırım kararları ise piyasa koşullarına ilişkin kapsamlı temel analizlere dayandırılır.

**Kaynak:** 23.03.2026 - Tefas

Fon, hisse senedi ağırlıklı yatırım yapmak isteyen, yüksek getiri hedefleyen ve yüksek risk algısına sahip nitelikli yatırımcılar için uygundur.

# DRA

## DORA SERBEST FON

Aylık Getiri

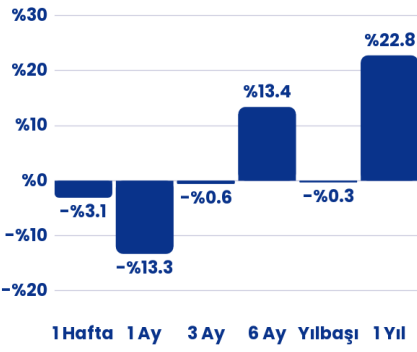
-%13,3

Yıllık Getiri

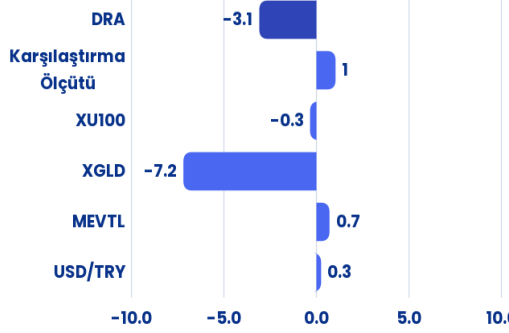
%22,8

## Performans

Dönemsel

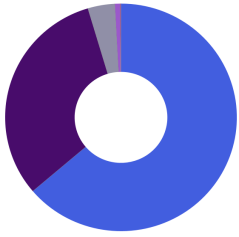


Haftalık Karşılaştırma (%)



## Fon İçeriği

Güncel Dağılım



- %63,77 Hisse Senedi
- %31,61 Vadeli İşlemler Nakit
- Teminatları
- %3,77 Yabancı Hisse Senedi
- %0,73 Yatırım Fonları Katılma Payları
- %0,12 Mevduat (TL)

## Fonun Yatırım Stratejisi

Fonun hedefi orta-uzun vadede yüksek sermaye kazancı sağlamaktır. Bu doğrultuda, ağırlıklı olarak yüksek getiri potansiyeli taşıyan Türk ve yabancı ortaklık paylarına yatırım yapar, stratejisini türev araçlarla destekler ve farklı varlık sınıflarındaki fırsatlardan yararlanır. Yatırım kararları kapsamlı temel analizlere dayanmaktadır.

Fon Toplam Değer

74.500.478,92 TL

Fon Yatırımcı Adedi

17

Fon Risk Seviyesi

7

Karşılaştırma Ölçütü

%100 BIST-KYD 1 AYLIK MEVDUAT  
TL ENDEKSİ + %20.0

Fon Yönetim Ücreti

Yıllık %2,2

Vergi (Stopaj)

Gerçek Kişi %17,5

Tüzel Kişi %0

Alım ve Satım Valör

Alım T+1

Satım T+2

Saklamacı Kuruluş

DenizBank A.Ş.

Satış Kanalları

Neo Portföy Yönetimi A.Ş.

Kaynak: 23.03.2026 - Tefas

# Fon Getirileri

Fon Kodu	Fon Adı	1 Hafta (%)	1 Ay (%)	3 Ay (%)	6 Ay (%)	Yılbaşı (%)	1 Yıl (%)
SKZ	NEO PORTFÖY SEKİZİNCİ SERBEST FON	-1.0	54.9	50.9		53.8	
KPF	NEO PORTFÖY MUTLAK GETİRİ HEDEFLİ HİSSE SENEDİ SERBEST FON (HİSSE SENEDİ YOĞUN FON)	0.9	4.7	9.2	26.7	8.2	
NBO	NEO PORTFÖY BORÇLANMA ARACI FONLARI FON SEPETİ FONU	0.8	3.1	11.0	24.9	10.0	
NBH	NEO PORTFÖY ALGORİTMİK STRATEJİLER SERBEST FON	0.9	3.0	11.2	26.0	10.0	56.9
NRG	NEO PORTFÖY BİRİNCİ PARA PİYASASI FONU	0.8	2.9	9.7	21.1	8.5	52.0
NZT	NEO PORTFÖY PARA PİYASASI SERBEST FON	0.7	2.9	9.5	20.5	8.3	51.0
NSA	NEO PORTFÖY PARA PİYASASI KATILIM SERBEST FON	0.7	2.9	9.6	20.6	8.5	49.7
NVB	NEO PORTFÖY İKİNCİ PARA PİYASASI (TL) FONU	0.8	2.8	9.6	21.0	8.4	51.4
NSY	NEO PORTFÖY YEDİNCİ SERBEST FON	0.0	2.8	12.6	24.9	13.1	
NVT	NEO PORTFÖY ÜÇÜNCÜ SERBEST (TL) FON	0.6	2.8	8.8	19.5	7.9	49.8
NSK	NEO PORTFÖY BİRİNCİ SERBEST FON	0.6	2.4	9.7	18.4	8.7	46.7
NIS	NEO PORTFÖY İSTATİSTİKSEL ARBİTRAJ SERBEST FON	0.5	2.2	10.3	23.4	8.4	
NZH	NEO PORTFÖY İKİNCİ DEĞİŞKEN FON	0.6	2.1	9.8	14.5	10.1	36.5
NHP	NEO PORTFÖY BİRİNCİ FON SEPETİ FONU	0.5	2.1	6.2	17.1	5.4	47.5
NBZ	NEO PORTFÖY BİRİNCİ SERBEST (DÖVİZ) FON	0.3	1.4	4.3	9.6	3.9	22.2
NKA	NEO PORTFÖY KATILIM SERBEST (DÖVİZ) FON	0.3	1.2	4.0	8.3	3.7	
NTI	NEO PORTFÖY TEKNOLOJİ VE İNOVASYON DEĞİŞKEN FON	1.2	0.5	5.9	9.4	5.1	
NVZ	NEO PORTFÖY ORSA SERBEST (DÖVİZ) FON	0.1	-0.9	2.7	7.0	2.2	29.2

# Fon Getirileri

Fon Kodu	Fon Adı	1 Hafta (%)	1 Ay (%)	3 Ay (%)	6 Ay (%)	Yılbaşı (%)	1 Yıl (%)
NVC	NEO PORTFÖY VENTO SERBEST FON	-0.7	-1.6	7.0	20.2	6.2	46.8
NAK	NEO PORTFÖY ALTIN KATILIM FONU	-0.9	-1.7				
NKP	NEO PORTFÖY KAR PAYI ÖDEYEN DEĞİŞKEN FON	-0.3	-2.7	6.0	10.5	7.9	
NAU	NEO PORTFÖY ALTIN FONU	-1.0	-2.8	15.3	39.0	15.3	86.8
NKM	NEO PORTFÖY KATILIM HİSSE SENEDİ FONU (HİSSE SENEDİ YOĞUN FON)	-0.6	-3.2				
NHY	NEO PORTFÖY BİRİNCİ HİSSE SENEDİ (TL) FONU (HİSSE SENEDİ YOĞUN FON)	0.6	-4.4	12.8	8.3	14.1	52.5
NKC	NEO PORTFÖY İKİNCİ HİSSE SENEDİ FONU (HİSSE SENEDİ YOĞUN FON)	0.6	-4.4	13.8	17.9	13.0	
NFH	NEO PORTFÖY HİSSE SENEDİ SERBEST FON (HİSSE SENEDİ YOĞUN FON)	0.8	-5.4	11.7	20.5	10.9	69.1
NRC	NEO PORTFÖY BİRİNCİ DEĞİŞKEN FON	0.2	-5.5	9.7	5.6	11.8	42.1
NUH	NEO PORTFÖY ÜÇÜNCÜ HİSSE SENEDİ FONU (HİSSE SENEDİ YOĞUN FON)	-0.1	-6.1	14.7		12.2	
DRA	NEO PORTFÖY DORA SERBEST FON	-3.1	-13.3	-0.6	13.4	-0.3	22.8
NPI	NEO PORTFÖY YASEMİN SERBEST FON	-4.2	-19.5	-12.8	17.0	-12.7	41.8

Kaynak: 23.03.2026 - Tefas

# YASAL ÇEKİNCE

Bu doküman Neo Portföy Yönetimi A.Ş. tarafından yalnızca bilgilendirme amacıyla hazırlanmış olup, üçüncü şahıslara alım/satım yapmaları yönünde herhangi bir teklifte bulunmamaktadır. Dokümanın diğer yatırımcılarla paylaşılmasından, yasal düzenlemelere aykırı şekilde ve amacı dışında kullanılmasından Neo Portföy Yönetimi A.Ş. ve çalışanları sorumlu tutulamaz.

Burada yer alan finansal bilgiler ile yorum ve tavsiyeler genel nitelikte olup, mali durumunuz ile risk ve getiri tercihlerinize uygun olmayabilir. Yalnızca bu bilgilere dayanarak yatırım kararı verilmesi beklentilerinize uygun sonuçlar doğurmayabilir. Fonların geçmiş dönem getirileri, gelecek dönem getirileri için herhangi bir gösterge olamaz.





+90 212 344 07 30



[www.neoportfoy.com.tr](http://www.neoportfoy.com.tr)



@neo\_portfoy



Levent Mah. Gonca Sk. Emlak Bankası  
Pasajı No:22 İç Kapı No:40  
Beşiktaş/İSTANBUL