

HAFTALIK FON BÜLTENİ

30.01.2026 – 06.02.2026



Neo
Portföy



Neo Portföy Hakkında

Yenilikçi, Deneyimli, Güvenilir.

2018 yılında alanında uzman ve deneyimli bir ekip tarafından kurulan Neo Portföy; Menkul Kıymet Yatırım Fonları, Gayrimenkul ve Girişim Sermayesi Yatırım Fonlarının yönetimiyle yatırımcılarına geniş bir yelpazede yatırım yapma ve yapılan yatırımlara değer katma fırsatı sunuyor.

Ayrıca; **Özel Portföy Yönetimi** hizmetiyle kurumsal ve nitelikli bireysel yatırımcıları ile güvene dayalı, uzun vadeli ilişkiler kurarak; yatırımcılarına kişiye özel çözümler sunarken, finansal hedeflerine ulaşmalarını sağlamaktadır.

Neo Portföy, yönettiği **123,1 milyar TL'lik varlık büyüklüğü ve 103 fon** ile yatırımcılarına; **çeşitlendirilmiş portföyler, profesyonel yönetim, etkin risk dağılımı ve likidite avantajı** sunmaktadır. Fon portföyümüz; **42 menkul kıymet yatırım fonu, 26 gayrimenkul yatırım fonu ve 35 girişim sermayesi yatırım fonundan** oluşmaktadır.

• **44,7 milyar TL yönetilen büyüklük ve 42 fon ile Menkul Kıymet Yatırım Fonları;** hisse senetleri, tahviller, döviz, kıymetli madenler ve farklı finansal enstrümanlara yatırım yaparak, yatırımcılara tek bir varlığa bağlı kalmadan, risklerini dağıtarak güvenli ve verimli yatırım imkânı sağlar.

• **Neo Portföy Gayrimenkul Yatırım Fonları, 26 fon ve 14,5 milyar TL'lik yönetim büyüklüğü** ile çok sayıda ve farklı gayrimenkulden yüksek getiri potansiyeli gördüğü yatırımlara odaklanmaktadır. Stratejik gayrimenkul yatırım yaklaşımımız, piyasa dinamiklerini kapsamlı bir şekilde analiz ederek avantajlı ve nitelikli projeleri portföyümüze dâhil etmeyi hedeflemektedir. Bu sayede yatırımcılarımıza sürdürülebilir getiri ve değer artışı sağlayarak güvenilir bir yatırım ortamı sunmaktayız.

• **Girişim Sermayesi Yatırım Fonları ise 35 fon ve 24,6 Milyar TL yönetilen varlık büyüklüğü** ile yatırımcıların farklı risk ve getiri beklentilerine uygun, yenilikçi iş modelleri geliştiren girişimlere yönelerek uzun vadeli değer yaratmayı hedeflemektedir.

Neo Portföy yatırımcılarının finansal hedeflerine ulaşmalarına katkı sağlayacak **yenilikçi, güvenilir ve çeşitlendirilmiş yatırım çözümleri** sunmaya devam ediyor.



Haftanın Piyasa Özeti

30 Ocak–6 Şubat haftasında küresel piyasalarda teknoloji hisseleri öncülüğünde sert satışlar öne çıkarken, güçlü bilançoların dahi teknoloji hisseleri kaynaklı değer kaybını telafi edememesi risk iştahını sınırladı. Bununla birlikte Dow Jones'un 50.000 seviyesini aşması ve çip hisselerindeki güçlü tepki, endeks bazlı ayrışmayı ve seçiciliğin arttığını gösterdi. ABD'de işgücü piyasasına ilişkin soğuma sinyalleri faiz indirimi beklentilerini yeniden gündeme taşırken, tahvil faizleri haftayı geri çekilerek tamamladı; altın yükselirken gümüşte sert düzeltme izlendi. Yurt içinde ise beklentinin üzerinde gelen ocak enflasyonu sonrası BIST'te kâr realizasyonu görülse de rezervlerdeki yeni rekorlar ve yabancı girişlerinin sürmesi TL varlıklara ilişkin çerçeveyi desteklemeye devam etti.

ABD

- Makro tarafta işgücü piyasasında ivme kaybına işaret eden veriler öne çıktı: JOLTS açık iş sayısı 6,542 milyon ile Eylül 2020'den bu yana en düşük seviyeye inerken, haftalık işsizlik maaşı başvuruları 231 bine yükselerek beklentileri aştı. Özel sektör istihdamının zayıf kalması ve işten çıkarmaların ocak ayında 2009'dan bu yana en yüksek seviyeye ulaşması, faiz indirimi beklentilerini destekleyen bir görünüm sundu.
- Şirketler tarafında üretken yapay zekâ alanında yeni araç tanıtımları sonrası yazılım ve veri hizmetleri hisselerinde satış dalgası görülürken, büyük teknoloji şirketlerinde AI yatırımlarına ilişkin harcama endişesi fiyatlamları baskıladı. Alphabet'in yüksek AI altyapı harcama planı ve Amazon'un büyük ölçekli sermaye harcaması beklentisi, kısa vadeli kârlılık hassasiyetini artırdı; buna karşın bu harcamaların çip tedarikçileri için talep görünümünü desteklediği fiyatlandı.
- Kripto varlıklarda riskten kaçış eğilimiyle Bitcoin'in 60.000 dolar bölgesini test etmesi ve ardından çift haneli tepki vermesi volatilitenin yüksek seyrettiğini teyit etti. Tahvil piyasasında ABD 10 yıllık faizi hafta içinde %4,30 üzerini görse de, artan faiz indirimi beklentileriyle haftayı yaklaşık 10 baz puan düşüşle %4,21'de tamamladı. Endeks getirilerinde ayrışma belirgindi: Nasdaq %1,87 gerilerken S&P 500 yataya yakın kalırken, Dow Jones %2,50 yükseldi.

Avrupa

- Avrupa'da enflasyon baskılarının hafiflediğine işaret eden veri akışı risk iştahını destekledi; Avro Bölgesi yıllık enflasyonunun %1,7'ye gerilemesi ve ÜFE'nin aylık bazda düşüş göstermesi dezenflasyon görünümünü güçlendirdi.
- ECB politika faizlerini beklendiği gibi sabit tutarken, Lagarde enflasyonun orta vadede %2'ye dönüşüne ilişkin iyimserliğini korudu; kur hedefi olmadığını vurgulayıp kur gelişmelerinin görünüm üzerindeki etkisini izleyeceklerini belirtti. BoE de faizi sabit tutarken yıl içinde indirim olabileceğine yönelik sinyal verdi; bu mesajlar, Avrupa'da faiz patikasına ilişkin beklentileri daha aşağı yönlü bir bantta tutuyor.
- Endeks tarafında geniş tabanlı pozitif görünüm izlendi; FTSE 100, MIB 30, DAX ve CAC 40 haftayı yükselişle tamamladı.

Asya

- Asya borsalarında Japonya hariç negatif görünüm öne çıktı; hafta sonu yapılacak erken seçimler öncesinde Japonya'da risk iştahı görece güçlü kalırken, teşvik harcamalarının artabileceği beklentisi destekleyici oldu. Buna karşın küresel teknoloji satışlarının Asya'ya sınırlı da olsa yansımaları seçiciliği artırdı.
- Güney Kore'de yarı iletken ve teknoloji şirketlerinin, küresel rakiplere kıyasla daha dayanıklı seyretmesi dikkat çekti. Çin'de hizmet PMI ve bileşik PMI 50'nin üzerinde kalarak aktiviteyi desteklese de, riskten kaçış dalgası ve küresel teknoloji fiyatlamları nedeniyle bölge endeksleri baskı altında kaldı. Haftalık performansta Nikkei 225 artıda kalırken; Şanghay, Kospi ve Hang Seng'de düşüşler izlendi. ABD–Hindistan hattında ticaret anlaşmasına ilişkin uzlaşma mesajı, jeopolitik başlıklar içinde dengeleyici bir unsur olarak takip edildi.

Yurt İçi

- Ocak enflasyonunun aylık %4,84 ile beklentilerin üzerinde gelmesi, özellikle bankacılık hisselerinde baskı yaratırken, BIST 100 endeksi haftayı %2,29 düşüşle tamamladı. 14.000 denemesi görülmesine karşın kalıcılık sağlanamaması, güçlü ralli sonrası kâr realizasyonlarının öne çıktığını gösterdi; teknoloji endeksi haftanın en zayıf sektörü olurken hizmetler sınırlı pozitif ayrıştı.
- TCMB rezervleri artışını sürdürerek 30 Ocak haftasında 218,2 milyar dolara yükseldi ve üst üste üçüncü haftada rekor tazeledi. Yabancı yatırımcılar hisse ve tahvil piyasasında alımlarını sürdürerek TL varlıklara girişin devam ettiğine işaret etti; haftalık 455 milyon dolar hisse ve 841 milyon dolar tahvil alımıyla hisse tarafında net alım serisi dokuz haftaya taşındı.
- Reel ekonomi tarafında imalat sanayine yönelik 100 milyar TL'lik finansman paketi ve Türkiye–Suudi Arabistan arasında 2.000 MW'lık GES anlaşması, yatırım/üretim başlıklarında destekleyici haber akışını öne çıkardı.

Yeni haftanın takviminde, yurt içinde sanayi üretimi, TCMB Enflasyon Raporu sunumu, ödemeler dengesi ve piyasa katılımcıları anketi öne çıkarken; ABD'de perakende satışlar, tarım dışı istihdam–işsizlik oranı ve enflasyon verileri ile haftalık işsizlik başvuruları takip edilecek. Avrupa tarafında İngiltere büyüme ve sanayi üretimi ile Avro Bölgesi büyüme verileri izlenecek; Asya'da Japonya dış ticaret dengesi, Çin enflasyonu ve Japonya ÜFE verileri bölgesel görünüm açısından belirleyici olacak.



TEFAS İi Fonlar

Likit kalmak isteyen, mevduata alternatif, istikrarlı getiri arayan ve birikimlerini kısa vadeli para ve sermaye piyasası araçlarında değerlendirmeyi hedefleyen yatırımcılar için uygundur.

Aylık Mevduat Eşlenik Getiri*

%38,8

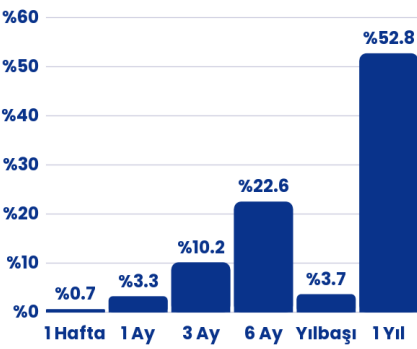
Yıllık Mevduat Eşlenik Getiri*

%52,8

NRG
BİRİNCİ PARA
PIYASASI FONU

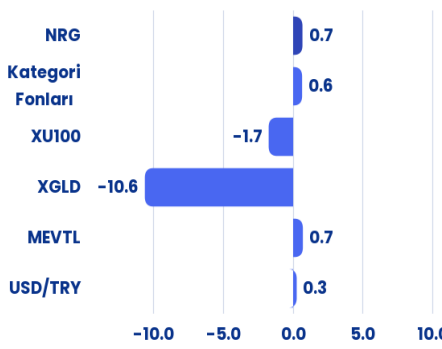
Performans

Dönemsel




*Mevduat Eşlenik Getiri, fonun getirisinin mevduat karşılığını vermektedir.
Hesaplama formülü: Dönemsel Fon Getirisi * (365/Gün Sayısı) * (1-Fon Stopaj Oranı) / (1-Mevduat Stopaj Oranı)

Haftalık Karşılaştırma (%)



Fon İçeriği

Güncel Dağılım



Portföyde İlk 5 Varlık

(Güncel KAP Portföy Dağılım Raporu'na Göre)

T.REPO - TL	%40.2
MEVDUAT - TL	%33.6
TRT070329T15 Devlet Tahvili	%7.8
TRT130629T30 Devlet Tahvili	%4.8
TPP	%4.7

Fonun Yatırım Stratejisi

Fon, portföyünün tamamı ile vadesine en fazla 184 gün kalmış, likiditesi yüksek para ve sermaye piyasası araçlarına yatırım yapar. Fon portföyünün, günlük olarak hesaplanan ağırlıklı ortalama vadesi en fazla 45 gün olacaktır. Ayrıca, para piyasası fonları için belirlenen düzenlemeler uyarınca, portföyün en az %10'u devamlı olarak devlet iç borçlanma senetlerinde (DİBS) bulundurma zorunluluğuna tabidir.

Fon Toplam Değer

6.778.155.035,96 TL

Fon Yatırımcı Adedi

4197

Fon Risk Seviyesi

1

Karşılaştırma Ölçütü

%50 BIST-KYD REPO (BRUT) ENDEKSİ

%40 BIST-KYD OSBA SABIT ENDEKSİ

%10 BIST-KYD OSBA DEĞİSKEN ENDEKSİ

Fon Yönetim Ücreti

Yıllık %0,9

Vergi (Stopaj)

Gerçek Kişi %17,5

Tüzel Kişi %0

Alım ve Satım Valör

Alım T+0

Satım T+0

Saklamacı Kuruluş

DenizBank A.Ş.

Satış Kanalları

Tefas'a Dahil tüm

Banka/Aracı Kurumlar

Kaynak: 06.02.2026 - Tefas

Likit kalmak isteyen, mevduata alternatif, istikrarlı getiri arayan ve birikimlerini kısa vadeli para ve sermaye piyasası araçlarında değerlendirmeyi hedefleyen yatırımcılar için uygundur.

Aylık Mevduat Eşlenik Getiri*

%38,4

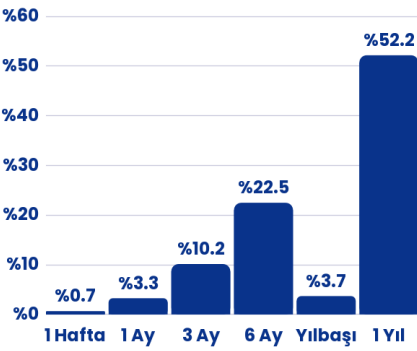
Yıllık Mevduat Eşlenik Getiri*

%52,2

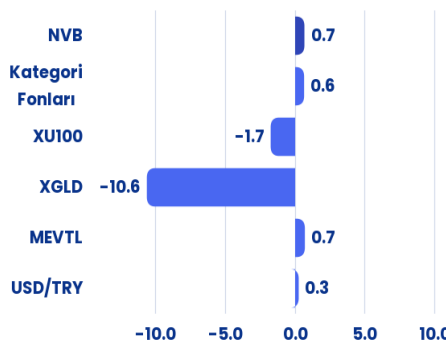
NVB
İKİNCİ PARA
PIYASASI (TL)
FONU

Performans

Dönemsel



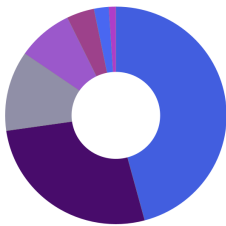
Haftalık Karşılaştırma (%)



*Mevduat Eşlenik Getiri, fonun getirisinin mevduat karşılığını vermektedir.
Hesaplama formülü: Dönemsel Fon Getirisi * (365/Gün Sayısı) * (1-Fon Stopaj Oranı) / (1-Mevduat Stopaj Oranı)

Fon İçeriği

Güncel Dağılım



- %45,81 Ters-Repo
- %26,92 Mevduat (TL)
- %11,89 Devlet Tahvili
- %8,16 Finansman Bonosu
- %4,03 Borsa İstanbul Para Piyasası
- %2,16 Özel Sektör Tahvili
- %1,03 Varlığa Dayalı Menkul Kıymetler

Portföyde İlk 5 Varlık

(Güncel KAP Portföy Dağılım Raporu'na Göre)

T.REPO - TL	%39.3
MEVDUAT - TL	%32.7
TRT070329T15 Devlet Tahvili	%5.3
TRT130629T30 Devlet Tahvili	%5.1
TPP	%4.9

Fon Toplam Değer

6.372.404.291,40 TL

Fon Yatırımcı Adedi

5770

Fon Risk Seviyesi

1

Karşılaştırma Ölçütü

%50 BIST-KYD REPO (BRUT) ENDEKSİ

%40 BIST-KYD OSBA SABIT ENDEKSİ

%10 BIST-KYD OSBA DEĞİSKEN ENDEKSİ

Fon Yönetim Ücreti

Yıllık %1,3

Vergi (Stopaj)

Gerçek Kişi %17,5

Tüzel Kişi %0

Alım ve Satım Valör

Alım T+0

Satım T+0

Saklamacı Kuruluş

DenizBank A.Ş.

Satış Kanalları

Tefas'a Dahil tüm

Banka/Aracı Kurumlar

Fonun Yatırım Stratejisi

Fon, portföyünün tamamı ile vadesine en fazla 184 gün kalmış, likiditesi yüksek para ve sermaye piyasası araçlarına yatırım yapar. Fon portföyünün, günlük olarak hesaplanan ağırlıklı ortalama vadesi en fazla 45 gün olacaktır. Ayrıca, para piyasası fonları için belirlenen düzenlemeler uyarınca, portföyün en az %10'u devamlı olarak devlet iç borçlanma senetlerinde (DİBS) bulundurma zorunluluğuna tabidir.

Kaynak: 06.02.2026 - Tefas

Mevduata alternatif arayan, kısa vadeli, düşük riskli ve yüksek likidite imkânı arayan nitelikli yatırımcılar için uygundur.

NZT

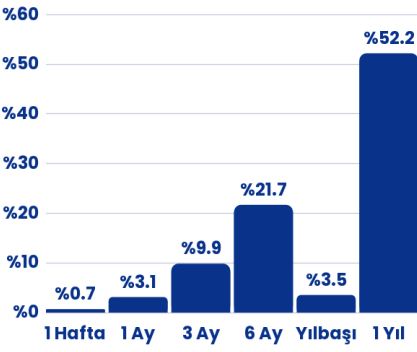
PARA PİYASASI SERBEST FON

**Aylık
Mevduat
Eşlenik Getiri*** **%36,8**

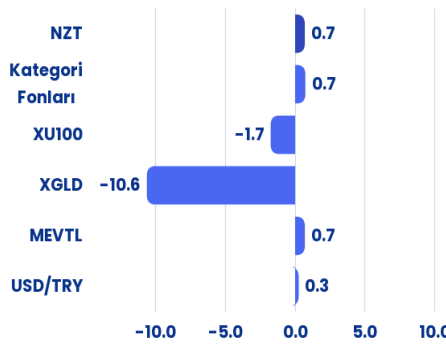
**Yıllık
Mevduat
Eşlenik Getiri*** **%52,2**

Performans

Dönemsel



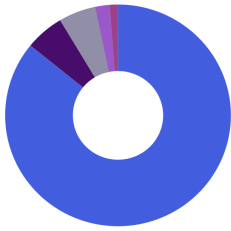
Haftalık Karşılaştırma (%)



*Mevduat Eşlenik Getiri, fonun getirisinin mevduat karşılığını vermektedir.
Hesaplama formülü: Dönemsel Fon Getirisi * (365/Gün Sayısı) * (1-Fon Stopaj Oranı) / (1-Mevduat Stopaj Oranı)

Fon İçeriği

Güncel Dağılım



- %85,86 Mevduat (TL)
- %5,57 Finansman Bonosu
- %5,33 Borsa İstanbul Para Piyasası
- %2,05 Özel Sektör Tahvili
- %1,19 Varlığa Dayalı Menkul Kıymetler

Portföyde İlk 5 Varlık

(Güncel KAP Portföy Dağılım Raporu'na Göre)

MEVDUAT - TL	%85.6
TPP	%5.3
TRFDSTK72612 Özel Sektör	%1.0
TRFSUVYA2610 Bono	%1.0
TRPDIVF22627	%0.7

Fonun Yatırım Stratejisi

Fon portföyü, tamamı TL cinsi ve vadesi en fazla 184 gün olan, likiditesi yüksek para ve sermaye piyasası araçlarından oluşur. Günlük ortalama vade 45 günü aşamaz; vadeye kalan gün sayısı hesaplanamayan varlıklar portföye dahil edilmez. Kamu ve özel sektör borçlanma araçları; faiz potansiyeli, değer artışı imkânı, likidite ve düşük risk kriterleri dikkate alınarak seçilir. Fon, makroekonomik veriler ve piyasa göstergeleri doğrultusunda aktif olarak yönetilir ve TL bazında kısa vadeli, istikrarlı, mutlak getiri sağlamayı hedefler.

Fon Toplam Değer

5.316.241.013,80 TL

Fon Yatırımcı Adedi

465

Fon Risk Seviyesi

2

Karşılaştırma Ölçütü

%100 BIST-KYD 1 AYLIK MEVDUAT
TL ENDEKSİ

Fon Yönetim Ücreti

Yıllık %2

Vergi (Stopaj)

Gerçek Kişi %17,5

Tüzel Kişi %0

Alım ve Satım Valör

Alım T+0

Satım T+0

Saklamacı Kuruluş

DenizBank A.Ş.

Satış Kanalları

Tefas'a Dahil tüm
Banka/Aracı Kurumlar

Kaynak: 06.02.2026 - Tefas

Faizsiz yatırım ilkelerine bağlı kalarak düşük risk ile birikimini kısa vadeli değerlendirmek ve likit kalmak isteyen nitelikli yatırımcılar için uygundur.

NSA

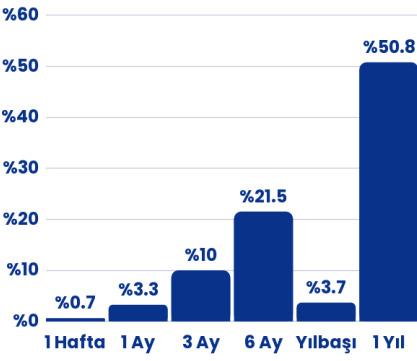
PARA PİYASASI KATILIM SERBEST FON

Aylık Kar Payı
Eşlenik Getiri **%38,6**

Yıllık Kar Payı
Eşlenik Getiri **%50,8**

Performans

Dönemsel

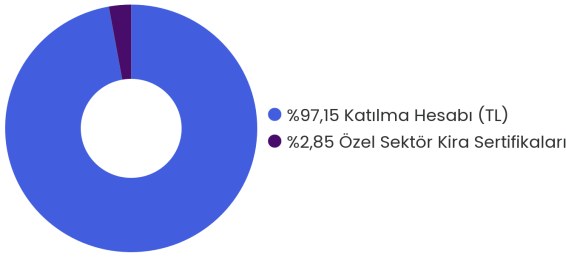


Haftalık Karşılaştırma (%)



Fon İçeriği

Güncel Dağılım



Portföyde İlk 5 Varlık

(Güncel KAP Portföy Dağılım Raporu'na Göre)

KATILIM HESABI - TL	%89.9
TRDNVKA72610 Özel Sektör Kira Sertifikaları	%9.4
TRD171127T13 KİRA SERTİFİKALARI - TL	%7.7
TRDNVKA42621 Özel Sektör Kira Sertifikaları	%3.9
TRDZKBV42656 Özel Sektör Kira Sertifikaları	%1.4

Fonun Yatırım Stratejisi

Fon'un ana yatırım stratejisi uyarınca, fon portföyünün tamamı devamlı olarak vadesine en fazla 184 gün kalmış, likiditesi yüksek katılım finans ilke ve esaslarına uygun olacak şekilde faize dayalı olmayan para ve sermaye piyasası araçlarına yatırılır. Fon portföyünün günlük olarak hesaplanan ağırlıklı ortalama vadesi en fazla 45 gündür. Fon, katılım finans ilke ve esaslarına göre yönetilmektedir.

Fon Toplam Değer

1.762.524.764,89 TL

Fon Yatırımcı Adedi

316

Fon Risk Seviyesi

2

Karşılaştırma Ölçütü

%100 BIST-KYD 1 AYLIK KAR PAYI
TL ENDEKSİ

Fon Yönetim Ücreti

Yıllık %1,3

Vergi (Stopaj)

Gerçek Kişi %17,5

Tüzel Kişi %0

Alım ve Satım Valör

Alım T+0

Satım T+0

Saklamacı Kuruluş

Emlak Katılım A.Ş.

Satış Kanalları

Tefas'a Dahil tüm
Banka/Aracı Kurumlar

Kaynak: 06.02.2026 - Tefas

TL cinsi para ve sermaye piyasası araçlarına yatırım yaparak portföyünü çeşitlendiren ve kısa-orta-uzun vadeli kamu ile özel sektör borçlanma araçlarına yönelen, para piyasası fonlarına alternatif arayan nitelikli yatırımcılar için uygundur.

NVT

ÜÇÜNCÜ

SERBEST (TL)

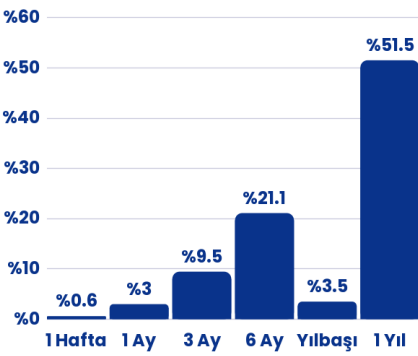
FON

Aylık Getiri **%3**

Yıllık Getiri **%51,5**

Performans

Dönemsel

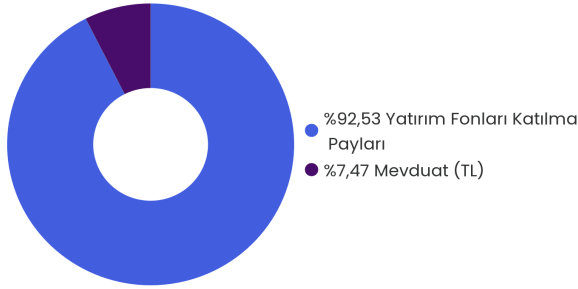


Haftalık Karşılaştırma (%)



Fon İçeriği

Güncel Dağılım



Portföyde İlk 5 Varlık

(Güncel KAP Portföy Dağılım Raporu'na Göre)

NSA PARA PİYASASI KATILIM SERBEST FON	%67.7
NRG BİRİNCİ PARA PİYASASI FONU	%13.7
KPF MUTLAK GETİRİ HEDEFLİ HİSSE SENEDİ SERBEST FON (HİSSE SENEDİ YÖĞÜN FON)	%9.8
MEVDUAT - TL	%7.6
NBO BORÇLANMA ARACI FONLARI FON SEPETİ FONU	%1.2

Fonun Yatırım Stratejisi

Fon, yatırım öngörüsü doğrultusunda TL cinsi para ve sermaye piyasası araçlarına, finansal işlemlere ve menkul kıymetlere yatırım yaparak sermaye kazancı sağlamak ve portföy değerini artırmayı amaçlamaktadır. Fon, kısa, orta ve uzun vadeli Türk kamu ve özel sektör borçlanma araçlarında değişik vadeler arasında çeşitlendirilmiş bir portföy taşımayı hedeflemektedir.

Fon Toplam Değer

516.391.942,18 TL

Fon Yatırımcı Adedi

65

Fon Risk Seviyesi

3

Karşılaştırma Ölçütü

%100 BIST-KYD 1 AYLIK MEVDUAT TL ENDEKSİ

Fon Yönetim Ücreti

Yıllık %2

Vergi (Stopaj)

Gerçek Kişi %17,5

Tüzel Kişi %0

Alım ve Satım Valör

Alım T+1

Satım T+1

Saklamacı Kuruluş

DenizBank A.Ş.

Satış Kanalları

Tefas'a Dahil tüm Banka/Aracı Kurumlar

Kaynak: 06.02.2026 - Tefas

Tek bir fon üzerinden piyasadaki çeşitli borçlanma araçlarına yatırım yapmak isteyen, istikrarlı ve mevduat üzeri getiri arayışında olan yatırımcılar için uygundur.

NBO

BORÇLANMA ARACI FONLARI FON SEPETİ FONU

Aylık Getiri

%4,4

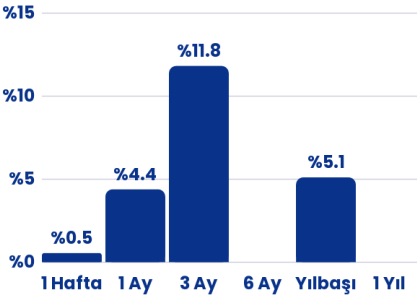
Yıllık Getiri*

%21,7

*İhraç tarihi olan 09.09.2025'ten itibaren hesaplanmıştır.

Performans

Dönemsel

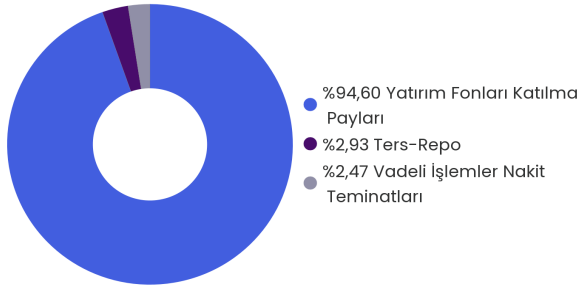


Haftalık Karşılaştırma (%)



Fon İçeriği

Güncel Dağılım



Portföyde İlk 5 Varlık

(Güncel KAP Portföy Dağılım Raporu'na Göre)

Borçlanma Araçları Şemsiye Fonu	%17.6
Borçlanma Araçları Şemsiye Fonu	%16.9
Borçlanma Araçları Şemsiye Fonu	%12.8
Borçlanma Araçları Şemsiye Fonu	%12.5
Borçlanma Araçları Şemsiye Fonu	%11.2

Fonun Yatırım Stratejisi

Fon, toplam değerinin en az %80'i ile kamu ve/veya özel sektör borçlanma araçları fonlarına ve borçlanma araçlarına endeksli borsa yatırım fonlarına yatırım yaparak orta-uzun vadede TL mevduatın üzerinde getiri hedefler. Piyasa koşullarına göre portföyün en fazla %20'si diğer para ve sermaye piyasası araçlarına yönlendirilebilir.

Fon Toplam Değer

731.642.822,31 TL

Fon Yatırımcı Adedi

400

Fon Risk Seviyesi

5

Karşılaştırma Ölçütü

%100 BIST-KYD DIBS KISA ENDEKSİ

Fon Yönetim Ücreti

Yıllık %1,5

Vergi (Stopaj)

Gerçek Kişi %17,5

Tüzel Kişi %0

Alım ve Satım Valör

Alım T+1

Satım T+1

Saklamacı Kuruluş

Misyon Yatırım Bankası
A.Ş.

Satış Kanalları

Tefas'a Dahil tüm
Banka/Aracı Kurumlar

Kaynak: 06.02.2026 - Tefas

Fon, algoritmik arbitraj stratejileriyle istikrarlı ve mevduatın üzerinde getiri sağlamayı hedefleyen yatırımcılar için uygundur.

KPF

MUTLAK GETİRİ
HEDEFLİ HİSSE
SENEDİ SERBEST
FON (HSYF)

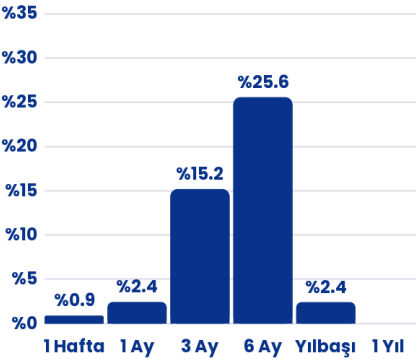
Aylık Getiri **%2,4**

Yıllık Getiri* **%43,6**

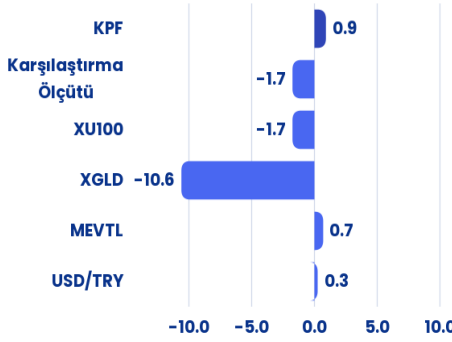
*İhraç tarihi olan 07.04.2025'ten itibaren hesaplanmıştır.

Performans

Dönemsel

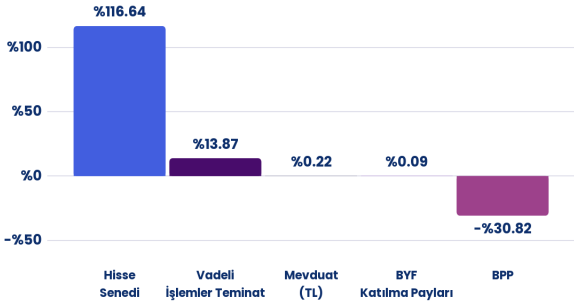


Haftalık Karşılaştırma (%)



Fon İçeriği

Güncel Dağılım



Fonun Yatırım Stratejisi

Fon'un ana yatırım stratejisi, Borsa İstanbul'da işlem gören hisse senetleri ile bu senetlere dayalı vadeli işlem sözleşmeleri arasındaki fiyat farklılıklarını (arbitraj) değerlendirerek, herhangi bir açık pozisyon taşımaksızın Türk Lirası bazında istikrarlı ve mutlak getiri sağlamaktır. Mevzuat gereği hisse senedi yoğun fon statüsünde olan KPF'nin, portföyünün en az %80'ini hisse senetlerinde tutma zorunluluğu bulunmaktadır.

Fon Toplam Değer

70.066.744,83 TL

Fon Yatırımcı Adedi

234

Fon Risk Seviyesi

5

Karşılaştırma Ölçütü

%100 BIST 100 GETİRİ ENDEKSİ

Fon Yönetim Ücreti

Yıllık %3

Vergi (Stopaj)

Gerçek Kişi %0

Tüzel Kişi %0

Alım ve Satım Valör

Alım T+1

Satım T+2

Saklamacı Kuruluş

DenizBank A.Ş.

Satış Kanalları

Tefas'a Dahil tüm

Banka/Aracı Kurumlar

Kaynak: 06.02.2026 - Tefas

Fon, düşük riskle mevduat üzeri istikrarlı getiri hedefleyen yatırımcılar için uygundur.

NSK

BİRİNCİ SERBEST FON

Aylık Getiri

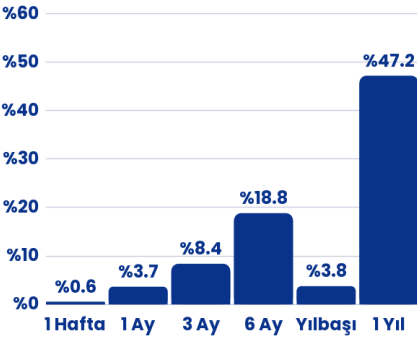
%3,7

Yıllık Getiri

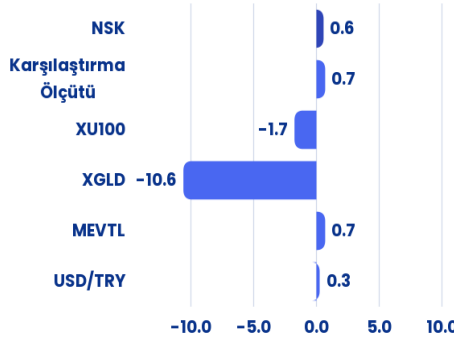
%47,2

Performans

Dönemsel

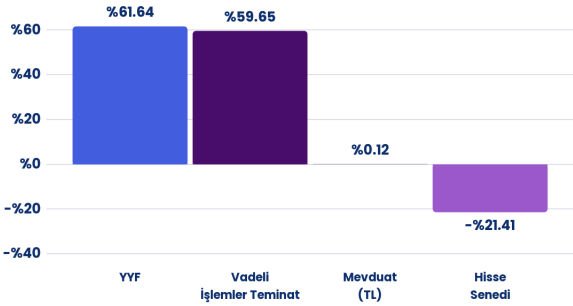


Haftalık Karşılaştırma (%)



Fon İçeriği

Güncel Dağılım



Fonun Yatırım Stratejisi

Fon'un ana yatırım stratejisi, Borsa İstanbul'da işlem gören hisse senetleri ile bu senetlere dayalı vadeli işlem sözleşmeleri arasındaki fiyat farklılıklarını (arbitraj) değerlendirerek, herhangi bir açık pozisyon taşımaksızın Türk Lirası bazında istikrarlı ve mutlak getiri hedeflemektedir.

Fon Toplam Değer

109.760.749,71 TL

Fon Yatırımcı Adedi

101

Fon Risk Seviyesi

4

Karşılaştırma Ölçütü

%100 BIST-KYD 1 AYLIK MEVDUAT TL ENDEKSİ

Fon Yönetim Ücreti

Yıllık %3,5

Vergi (Stopaj)

Gerçek Kişi %17,5

Tüzel Kişi %0

Alım ve Satım Valör

Alım T+1

Satım T+2

Saklamacı Kuruluş

DenizBank A.Ş.

Satış Kanalları

Tefas'a Dahil tüm Banka/Aracı Kurumlar

Kaynak: 06.02.2026 - Tefas

Çeşitlendirilmiş portföy yapısı ile farklı varlık sınıflarına yatırım yaparak, ölçülü risk alıp orta ve uzun vadede TL bazında mevduatın üzerinde getiri hedefleyen yatırımcılar için uygundur.

NHP

BİRİNCİ FON

SEPETİ FONU

Aylık Getiri

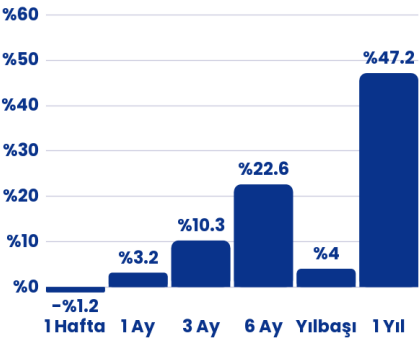
%3,2

Yıllık Getiri

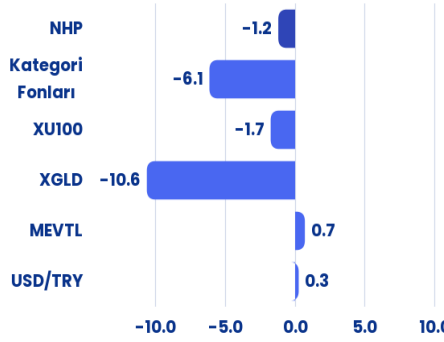
%47,2

Performans

Dönemsel



Haftalık Karşılaştırma (%)



Fon Toplam Değer

6.491.118,88 TL

Fon Yatırımcı Adedi

187

Fon Risk Seviyesi

3

Karşılaştırma Ölçütü

%100 BIST-KYD 1 AYLIK MEVDUAT TL ENDEKSİ

Fon Yönetim Ücreti

Yıllık %2

Vergi (Stopaj)

Gerçek Kişi %17,5

Tüzel Kişi %0

Alım ve Satım Valör

Alım T+1

Satım T+3

Saklamacı Kuruluş

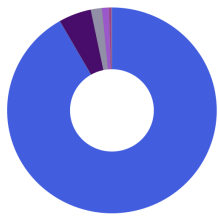
DenizBank A.Ş.

Satış Kanalları

Tefas'a Dahil tüm Banka/Aracı Kurumlar

Fon İçeriği

Güncel Dağılım



- %91,71 Yatırım Fonları Katılma Payları
- %5,05 Yabancı Hisse Senedi
- %1,69 Mevduat (Döviz)
- %1,07 Hisse Senedi
- %0,41 Vadeli İşlemler Nakit Teminatları
- %0,07 Kıymetli Madenler Cinsinden BYF

Portföyde İlk 5 Varlık

(Güncel KAP Portföy Dağılım Raporu'na Göre)

Para Piyasası Şemsiye Fonu	%16.7
Para Piyasası Şemsiye Fonu	%10.1
Değişken Şemsiye Fonu	%10.0
NVB İKİNCİ PARA PİYASASI (TL) FONU	%8.7
Para Piyasası Şemsiye Fonu	%8.1

Fonun Yatırım Stratejisi

Diğer fonların ve borsa yatırım fonlarının katılma paylarından oluşan fonları kapsayan şemsiye fondur. Fon, portföyünün en az %80'ini farklı yatırım fonlarının katılma paylarına yatırarak yatırımcılara çeşitlendirilmiş, esnek ve profesyonelce yönetilen bir yatırım imkânı sunar. Amaç, farklı varlık sınıflarına dolaylı yoldan erişim sağlayarak riski dağıtmak ve orta-uzun vadede istikrarlı getiri elde etmektir.

Kaynak: 06.02.2026 - Tefas

Döviz varlıklarını değerlendirmek isteyen ve USD mevduatın üzerinde getiri elde etmeyi hedefleyen nitelikli yatırımcılar için uygundur.

**Aylık USD
Mevduat
Eşlenik Getiri***

%4

**Yıllık USD
Mevduat
Eşlenik Getiri***

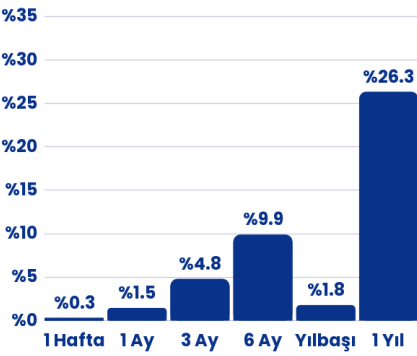
%4,7

NBZ

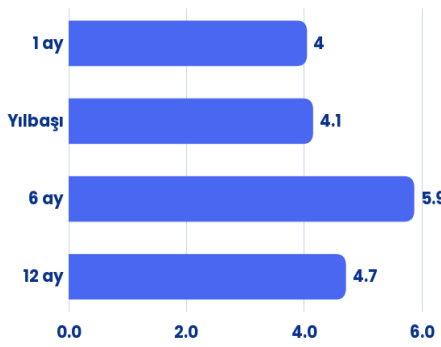
**BİRİNCİ SERBEST
(DÖVİZ) FON**

Performans

Dönemsel



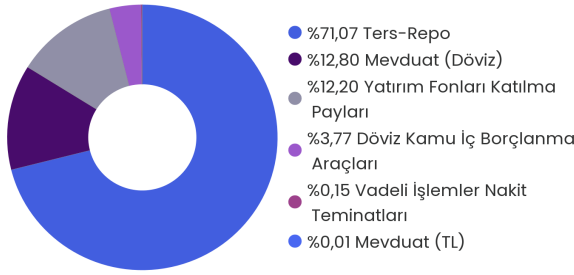
USD Mevduat Eşlenik Getiri (%)



*Mevduat Eşlenik Getiri, fonun getirisinin mevduat karşılığını vermektedir.
Hesaplama formülü: Dönemsel Fon Getirisi * (365/Gün Sayısı) * (1-Fon Stopaj Oranı) / (1-Mevduat Stopaj Oranı)

Fon İçeriği

Güncel Dağılım



Portföyde İlk 5 Varlık

(Güncel KAP Portföy Dağılım Raporu'na Göre)

T.REPO - USD	%69.1
MEVDUAT - USD	%15.0
NRG BİRİNCİ PARA PİYASASI FONU	%7.8
TRT210826F11 Devlet Tahvili	%3.7
NKA KATILIM SERBEST (DÖVİZ) FON	%3.6

Fonun Yatırım Stratejisi

Fon toplam değerinin en az %80'i, T.C. Hazine ve Maliye Bakanlığı ile yerli ihraççılar tarafından döviz cinsinden ihraç edilen borçlanma araçları, kira sertifikaları ve diğer para-sermaye piyasası araçlarına yatırılır. Ayrıca yurt içi bankalarda açılan döviz cinsi vadeli/vadesiz mevduat ve katılma hesapları ile dövizde dayalı türev işlemlerin nakit teminat ve primleri de bu oranın hesaplanmasında dikkate alınır.

Fon Toplam Değer

1.182.648.076,19 TL

Fon Yatırımcı Adedi

289

Fon Risk Seviyesi

6

Karşılaştırma Ölçütü

%100 BIST-KYD 1 AYLIK MEVDUAT
USD ENDEKSİ

Fon Yönetim Ücreti

Yıllık %1,5

Vergi (Stopaj)

Gerçek Kişi %17,5

Tüzel Kişi %0

Alım ve Satım Valör

Alım T+1

Satım T+3

Saklamacı Kuruluş

DenizBank A.Ş.

Satış Kanalları

Tefas'a Dahil tüm
Banka/Aracı Kurumlar

Kaynak: 06.02.2026 - Tefas

Döviz varlıklarını faizsiz finans ilkelerine uygun şekilde değerlendirmek ve USD katılma hesabı üzerinde getiri elde etmeyi hedefleyen nitelikli yatırımcılar için uygundur.

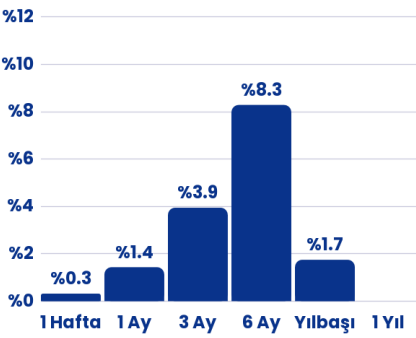
Aylık USD Kar Payı Eşlenik Getiri **%3,7**

Yıllık USD Kar Payı Eşlenik Getiri

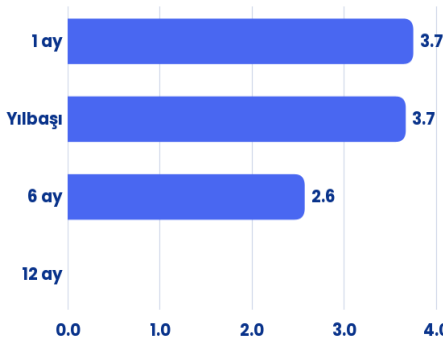
NKA
KATILIM
SERBEST
(DÖVİZ) FON

Performans

Dönemsel

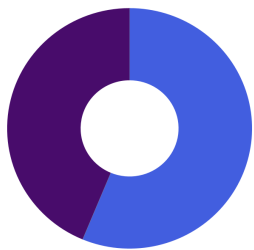


USD Mevduat Eşlenik Getiri (%)



Fon İçeriği

Güncel Dağılım



- %56,27 Katılma Hesabı (Döviz)
- %43,73 Kamu Kira Sertifikaları (Döviz)

Portföyde İlk 5 Varlık

(Güncel KAP Portföy Dağılım Raporu'na Göre)

KATILIM HESABI - USD	%55.9
TRD191127F17 Devlet Tahvili	%22.0
TRD210826F19 KİRA SERTİFİKALARI - USD	%11.2
TRD220726F19 KİRA SERTİFİKALARI - USD	%11.0

Fonun Yatırım Stratejisi

Fon'un ana yatırım stratejisi doğrultusunda, fon toplam değerinin en az %80'i devamlı olarak, T.C. Hazine ve Maliye Bakanlığı tarafından döviz cinsinden ihraç edilen kira sertifikaları ile katılım finans ilke ve esaslarına uygun, faize dayalı olmayan para ve sermaye piyasası araçlarına yatırılacaktır.

Fon Toplam Değer

201.259.241,82 TL

Fon Yatırımcı Adedi

14

Fon Risk Seviyesi

3

Karşılaştırma Ölçütü

%100 BIST-KYD 1 AYLIK KAR PAYI
USD ENDEKSİ

Fon Yönetim Ücreti

Yıllık %1

Vergi (Stopaj)

Gerçek Kişi %17,5

Tüzel Kişi %0

Alım ve Satım Valör

Alım T+1

Satım T+3

Saklamacı Kuruluş

Emlak Katılım Bankası A.Ş.

Satış Kanalları

Tefas'a Dahil tüm
Banka/Aracı Kurumlar

Kaynak: 06.02.2026 - Tefas

Döviz varlıklarını değerlendirmek isteyen ve EUR mevduatın üzerinde getiri elde etmeyi hedefleyen nitelikli yatırımcılar için uygundur.

NVZ

ORSA SERBEST (DÖVİZ) FON

**Aylık EUR
Mevduat
Eşlenik Getiri***

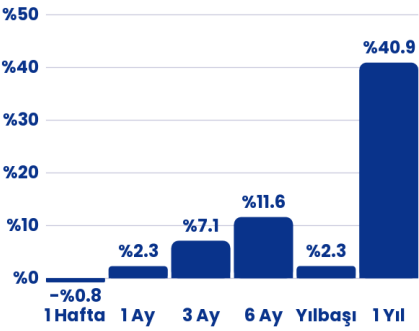
%2,9

**Yıllık EUR
Mevduat
Eşlenik Getiri***

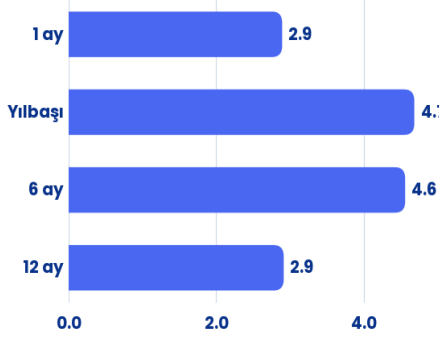
%2,9

Performans

Dönemsel



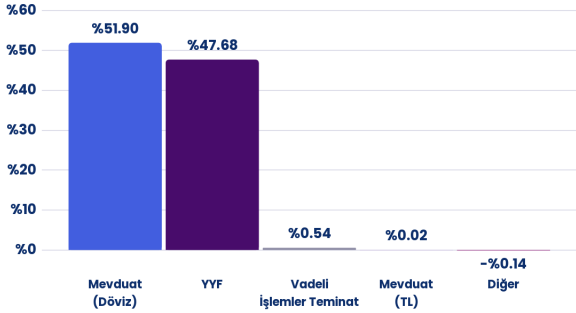
EUR Mevduat Eşlenik Getiri (%)



*Mevduat Eşlenik Getiri, fonun getirisinin mevduat karşılığını vermektedir.
Hesaplama formülü: Dönemsel Fon Getirisi * (365/Gün Sayısı) * (1-Fon Stopaj Oranı) / (1-Mevduat Stopaj Oranı)

Fon İçeriği

Güncel Dağılım



Portföyde İlk 5 Varlık

(Güncel KAP Portföy Dağılım Raporu'na Göre)

MEVDUAT - EUR	%49.6
Serbest Şemsiye Fonu	%35.0
NRG BİRİNCİ PARA PİYASASI FONU	%15.1
VIOP NAKİT TEMİNATI	%0.6
MEVDUAT - TL	%0.0

Fonun Yatırım Stratejisi

Fon toplam değerinin en az %80'i, T.C. Hazine ve Maliye Bakanlığı ile yerli ihraççılar tarafından döviz cinsinden ihraç edilen borçlanma araçları, kira sertifikaları ve diğer para-sermaye piyasası araçlarına yatırılır. Ayrıca yurt içi bankalarda açılan döviz cinsi vadeli/vadesiz mevduat ve katılma hesapları ile dövizde dayalı türev işlemlerin nakit teminat ve primleri de bu oranın hesaplanmasında dikkate alınır.

Fon Toplam Değer

573.031.738,62 TL

Fon Yatırımcı Adedi

262

Fon Risk Seviyesi

4

Karşılaştırma Ölçütü

%100 BIST-KYD 1 AYLIK MEVDUAT
USD ENDEKSİ + %2.0

Fon Yönetim Ücreti

Yıllık %1,2

Vergi (Stopaj)

Gerçek Kişi %17,5

Tüzel Kişi %0

Alım ve Satım Valör

Alım T+1

Satım T+3

Saklamacı Kuruluş

DenizBank A.Ş.

Satış Kanalları

Tefas'a Dahil tüm
Banka/Aracı Kurumlar

Kaynak: 06.02.2026 - Tefas

Altına yatırım yapan ve gram altın getirisi üzerinde performans arayan yatırımcılar için uygundur.

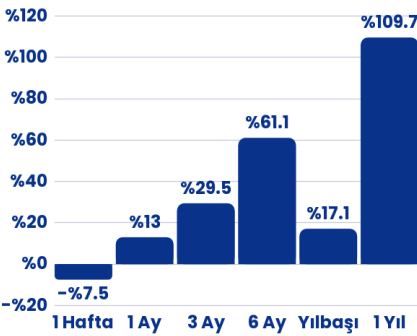
NAU
ALTIN FONU

Aylık Getiri %13

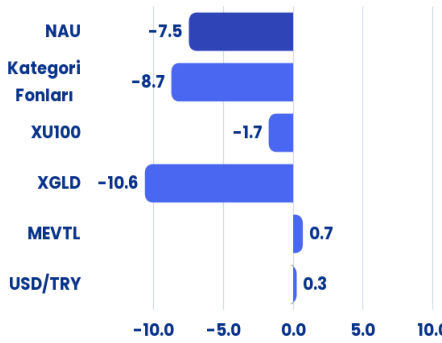
Yıllık Getiri %109,7

Performans

Dönemsel



Haftalık Karşılaştırma (%)



Fon Toplam Değer

3.595.634.574,10 TL

Fon Yatırımcı Adedi

14206

Fon Risk Seviyesi

6

Karşılaştırma Ölçütü

%90 BIST-KYD ALTIN FIYAT
AGIRLIKLI ORTALAMA ENDEKSİ
%10 BIST-KYD 1 AYLIK MEVDUAT TL
ENDEKSİ

Fon Yönetim Ücreti

Yıllık %1,8

Vergi (Stopaj)

Gerçek Kişi %17,5

Tüzel Kişi %0

Alım ve Satım Valör

Alım T+1

Satım T+2

Saklamacı Kuruluş

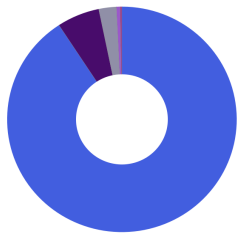
DenizBank A.Ş.

Satış Kanalları

Tefas'a Dahil tüm
Banka/Aracı Kurumlar

Fon İçeriği

Güncel Dağılım



- %90,76 Kıymetli Madenler
- %5,99 Yatırım Fonları Katılma Payları
- %2,48 Mevduat (TL)
- %0,50 Vadeli İşlemler Nakit
- Teminatları
- %0,27 Diğer

Portföyde İlk 5 Varlık

(Güncel KAP Portföy Dağılım Raporu'na Göre)

XAU995	%87.7
NRG BİRİNCİ PARA PİYASASI FONU	%4.1
MEVDUAT - TL	%4.0
NVB İKİNCİ PARA PİYASASI (TL) FONU	%2.5
NAK ALTIN KATILIM FONU	%1.0

Fonun Yatırım Stratejisi

Fon, piyasada uygun koşullar oluştuğunda altına dayalı sermaye piyasası araçları arasındaki fiyat anomalilerinden faydalanarak arbitraj fırsatlarını değerlendirmeyi amaçlamaktadır. Aktif yönetilen fon, piyasa beklentileri doğrultusunda portföyünün en az %80'i ile %100'ü arasında altına dayalı sermaye piyasası araçlarına yatırım yapabilmektedir.

Kaynak: 06.02.2026 - Tefas

Katılım finans ilkelerine uygun şekilde altın fiyat hareketlerine yatırım yapmak isteyen, orta risk düzeyine sahip ve orta-uzun vadeli bakış açısı olan yatırımcılar için uygundur.

NAK

ALTIN KATILIM FONU

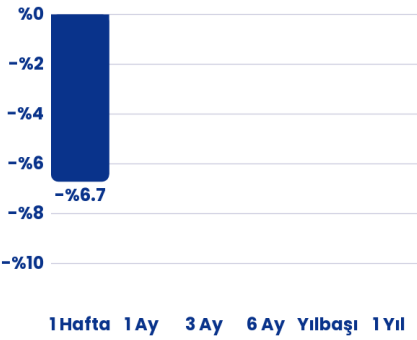
Aylık Getiri* **%11,9**

Yıllık Getiri* **%11,9**

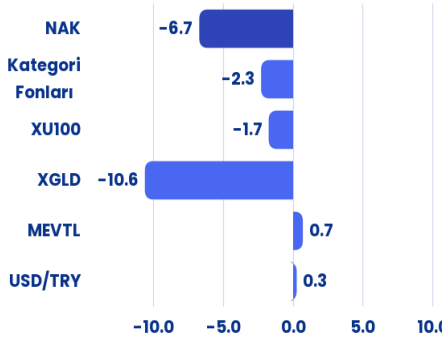
*İhraç tarihi olan 12.01.2026'ten itibaren hesaplanmıştır.

Performans

Dönemsel



Haftalık Karşılaştırma (%)



Fon Toplam Değer

68.593.632,62 TL

Fon Yatırımcı Adedi

82

Fon Risk Seviyesi

6

Karşılaştırma Ölçütü

%100 BIST-KYD ALTIN FIYAT
AGIRLIKLILIK ORTALAMA ENDEKSI

Fon Yönetim Ücreti

Yıllık %1,8

Vergi (Stopaj)

Gerçek Kişi %17,5

Tüzel Kişi %0

Alım ve Satım Valör

Alım T+1

Satım T+2

Saklamacı Kuruluş

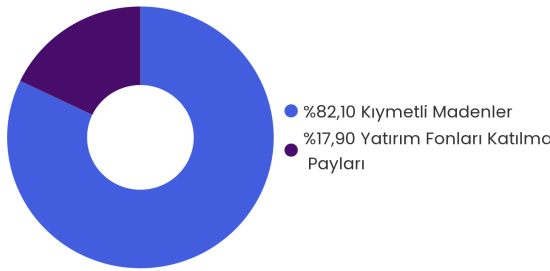
Türkiye Emlak Katılım
Bankası A.Ş.

Satış Kanalları

Tefas'a Dahil tüm
Banka/Aracı Kurumlar

Fon İçeriği

Güncel Dağılım



Portföyde İlk 5 Varlık

(Güncel KAP Portföy Dağılım Raporu'na Göre)

ALTIN KAYDI	%83.8
NSA PARA PİYASASI KATILIM SERBEST FON	%16.2

Fonun Yatırım Stratejisi

Fonun yatırım amacı katılım finans ilkeleri çerçevesinde altın fiyatlarının hareketleriyle yüksek korelasyona sahip getiriler elde etmektir. Katılım finans esaslarına uygun şekilde yapılandırılan fon, portföyünün en az %80'ini altın, altına dayalı sermaye piyasası araçları ve altın endeksini takip eden enstrümanlara yönlendirerek altın fiyat hareketlerini yakalamayı amaçlar.

Kaynak: 06.02.2026 - Tefas

Borsa İstanbul'da işlem gören hisse senetlerinden oluşan portföyü ve esnek yönetim stratejisiyle, orta-uzun vadeli getiri arayışında olan ve risk algısı yüksek yatırımcılar için uygundur.

NRC

BİRİNCİ

DEĞİŞKEN FON

Aylık Getiri

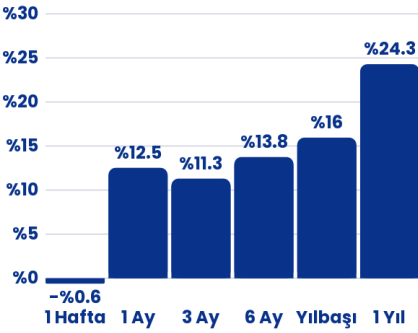
%12,5

Yıllık Getiri

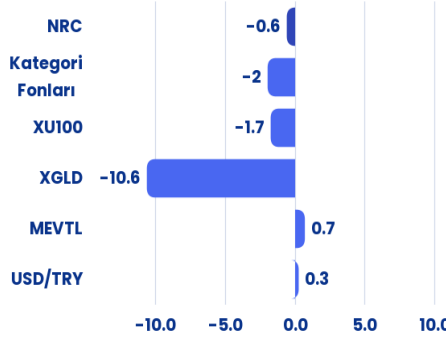
%24,3

Performans

Dönemsel

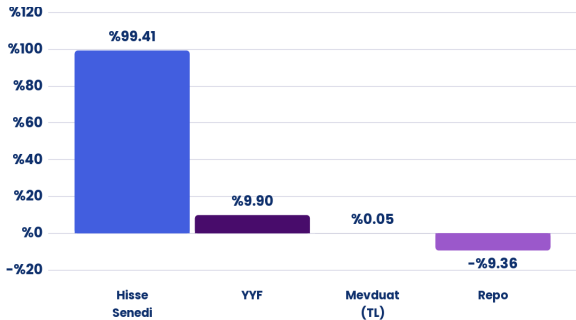


Haftalık Karşılaştırma (%)



Fon İçeriği

Güncel Dağılım



Portföyde İlk 5 Hisse

(Güncel KAP Portföy Dağılım Raporu'na Göre)

KATMR Hisse Senedi	%8.5
DOAS Hisse Senedi	%6.2
ISCTR Hisse Senedi	%5.3
EREGL Hisse Senedi	%5.3
INFO Hisse Senedi	%5.1

Fonun Yatırım Stratejisi

Fon, orta ve uzun vadede TL bazında istikrarlı ve yüksek getiri hedeflemekte olup, BIST Pay Piyasası başta olmak üzere tüm piyasalardaki fırsatlardan faydalanmayı amaçlayan bir yönetim stratejisine sahiptir. Fon toplam değerinin en az %51'i devamlı olarak BIST'te işlem gören ortaklık paylarından oluşur. Ayrıca yabancı yatırım araçları da fon portföyüne dahil edilebilir.

Fon Toplam Değer

256.808.281,21 TL

Fon Yatırımcı Adedi

4690

Fon Risk Seviyesi

7

Karşılaştırma Ölçütü

%100 BIST-KYD 1 AYLIK MEVDUAT TL ENDEKSİ

Fon Yönetim Ücreti

Yıllık %2,9

Vergi (Stopaj)

Gerçek Kişi %17,5

Tüzel Kişi %0

Alım ve Satım Valör

Alım T+1

Satım T+2

Saklamacı Kuruluş

DenizBank A.Ş.

Satış Kanalları

Tefas'a Dahil tüm Banka/Aracı Kurumlar

Kaynak: 06.02.2026 - Tefas

Piyasa koşullarına göre esnek yönetilen, çeşitlendirilmiş portföy yapısıyla orta-uzun vadeli sürdürülebilir getiri hedefleyen, orta risk düzeyine sahip yatırımcılar için uygundur.

NZH

İKİNCİ DEĞİŞKEN FON

Aylık Getiri

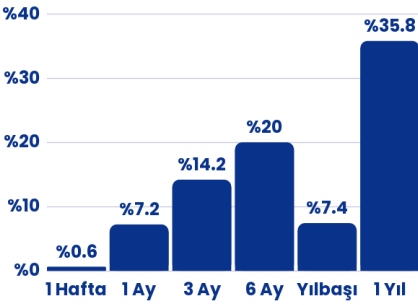
%7,2

Yıllık Getiri

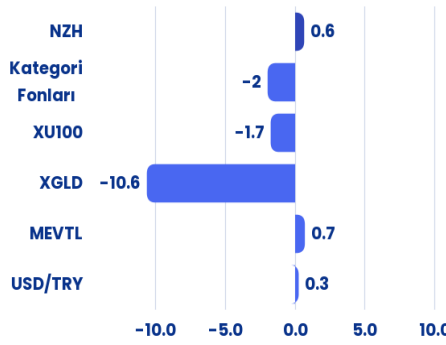
%35,8

Performans

Dönemsel

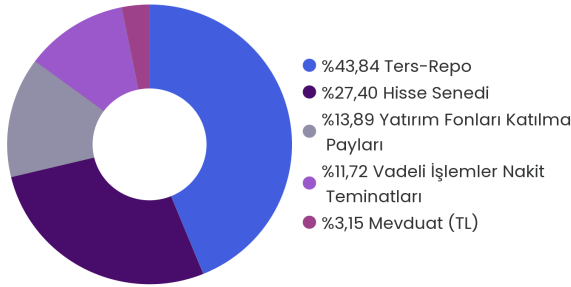


Haftalık Karşılaştırma (%)



Fon İçeriği

Güncel Dağılım



Portföyde İlk 5 Varlık

(Güncel KAP Portföy Dağılım Raporu'na Göre)

T.REPO - TL	%33.1
VIOP NAKIT TEMİNATI	%7.5
TAVHL Hisse Senedi	%6.5
ALARK Hisse Senedi	%6.1
MEVDUAT - TL	%5.5

Fonun Yatırım Stratejisi

Fon, orta ve uzun vadede TL bazında sürdürülebilir ve yüksek getiri sağlamayı hedeflemektedir. Bu doğrultuda yerli ve yabancı piyasalarda ortaya çıkabilecek fırsatlardan etkin şekilde yararlanmayı amaçlayan, dinamik ve aktif bir portföy yönetim stratejisi izlenmektedir.

Fon Toplam Değer

125.109.595,52 TL

Fon Yatırımcı Adedi

186

Fon Risk Seviyesi

6

Karşılaştırma Ölçütü

%100 BIST-KYD 1 AYLIK MEVDUAT TL ENDEKSİ

Fon Yönetim Ücreti

Yıllık %2,2

Vergi (Stopaj)

Gerçek Kişi %17,5

Tüzel Kişi %0

Alım ve Satım Valör

Alım T+1

Satım T+2

Saklamacı Kuruluş

DenizBank A.Ş.

Satış Kanalları

Tefas'a Dahil tüm Banka/Aracı Kurumlar

Kaynak: 06.02.2026 - Tefas

Fon, birikimlerini küresel ve yerli teknoloji şirketlerinde değerlendirerek uzun vadeli büyüme ve inovasyon odaklı yatırım fırsatlarından yararlanmak isteyen yatırımcılar için uygundur.

Aylık Getiri

-%0,4

Yıllık Getiri*

%17

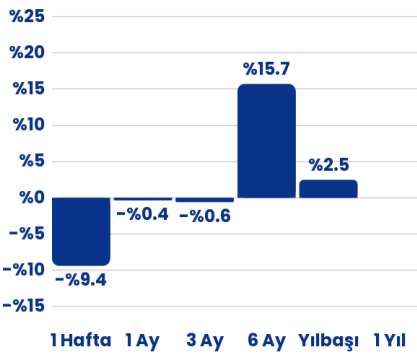
*İhraç tarihi olan 14.07.2025'ten itibaren hesaplanmıştır.

NTI

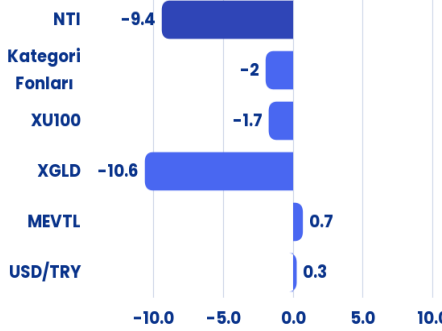
TEKNOLOJİ VE
İNOVASYON
DEĞİŞKEN FON

Performans

Dönemsel

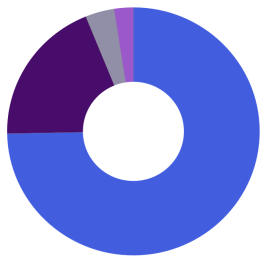


Haftalık Karşılaştırma (%)



Fon İçeriği

Güncel Dağılım



- %74,71 Yabancı Hisse Senedi
- %19,14 Yatırım Fonları Katılma Payları
- %3,69 Hisse Senedi
- %2,46 Vadeli İşlemler Nakit Teminatları

Portföyde İlk 5 Varlık

(Güncel KAP Portföy Dağılım Raporu'na Göre)

GOOGL Hisse Senedi	%6.2
Micron Tech Hisse Senedi	%5.9
NVIDIA Hisse Senedi	%5.1
SNDK Hisse Senedi	%5.0
Hisse Senedi Şemsiye Fonu	%4.5

Fonun Yatırım Stratejisi

Fon, yapay zekadan dijital finansa uzanan geniş teknoloji teması alanlarında faaliyet gösteren yerli ve yabancı şirketlere yatırım yapma imkanı sunmaktadır. Fonun yatırım stratejisi doğrultusunda gerçekleştirilen veri analizleri ve portföy yöneticisi beklentileri dahilinde küresel teknolojik inovasyon alanında öne çıkan ve yüksek büyüme potansiyeli sunan ortaklık payları ve sermaye piyasası araçlarına yatırım yapılır.

Fon Toplam Değer

141.561.851,28 TL

Fon Yatırımcı Adedi

696

Fon Risk Seviyesi

6

Karşılaştırma Ölçütü

%65 NASDAQ 100 Technology TR ENDEKSİ
%35 BIST TEKNOLOJİ AĞIRLIK SINIRLAMALI GETİRİ ENDEKSİ

Fon Yönetim Ücreti

Yıllık %3

Vergi (Stopaj)

Gerçek Kişi %17,5

Tüzel Kişi %0

Alım ve Satım Valör

Alım T+1

Satım T+3

Saklamacı Kuruluş

Misyon Yatırım Bankası A.Ş.

Satış Kanalları

Tefas'a Dahil tüm Banka/Aracı Kurumlar

Kaynak: 06.02.2026 - Tefas

Fon, birikimlerini yerli ve global temettü lideri şirketlerde değerlendirerek düzenli nakit akışı ve uzun vadeli değer artışı hedefleyen yatırımcılar için uygundur.

Aylık Getiri

%6,4

Yıllık Getiri*

%14,1

*İhraç tarihi olan 14.07.2025'ten itibaren hesaplanmıştır.

NKP

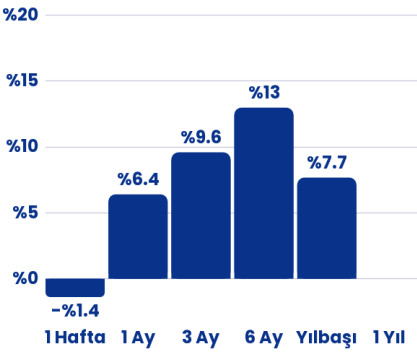
KAR PAYI

ÖDEYEN

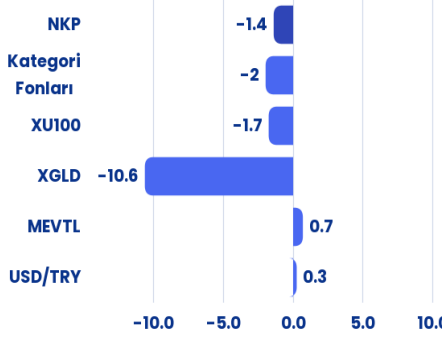
DEĞİŞKEN FON

Performans

Dönemsel



Haftalık Karşılaştırma (%)



Fon Toplam Değer

126.538.577,80 TL

Fon Yatırımcı Adedi

2252

Fon Risk Seviyesi

5

Karşılaştırma Ölçütü

%65 NASDAQ 100 Technology TR ENDEKSİ

%35 BIST TEKNOLOJİ AĞIRLIK SINIRLAMALI GETİRİ ENDEKSİ

Fon Yönetim Ücreti

Yıllık %3

Vergi (Stopaj)

Gerçek Kişi %17,5

Tüzel Kişi %0

Alım ve Satım Valör

Alım T+1

Satım T+2

Saklamacı Kuruluş

Misyon Yatırım Bankası A.Ş.

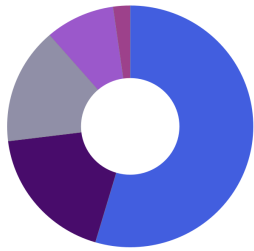
Satış Kanalları

Tefas'a Dahil tüm

Banka/Aracı Kurumlar

Fon İçeriği

Güncel Dağılım



- %54,57 Yabancı Hisse Senedi
- %18,47 Hisse Senedi
- %15,58 Yatırım Fonları Katılma Payları
- %9,14 Finansman Bonosu
- %2,24 Özel Sektör Tahvili

Portföyde İlk 5 Varlık

(Güncel KAP Portföy Dağılım Raporu'na Göre)

TRFHZRF22617 Özel Sektör	%5.2
NRG BİRİNCİ PARA PİYASASI FONU	%4.4
TRFTAMF72629 Bono	%4.1
Hisse Senedi Şemsiye Fonu	%3.8
GOOGL Hisse Senedi	%3.8

Fonun Yatırım Stratejisi

Fon, yüksek temettü verimliliği sağlamış, güçlü temettü ödeme geçmişine sahip ve temettü potansiyeli yüksek şirketlerin kapsamlı analizi doğrultusunda yatırım yapmayı hedeflemektedir. Fon, Türk Lirası cinsinden birikimlerin; temettü ödeyen yerli ve global şirketlerde değerlendirilmesi yoluyla yatırımcısına düzenli nakit akışı ve uzun vadeli değer artışı sunmayı amaçlamaktadır. Yatırımcısına her iki ayda bir, yılda 6 kez düzenli temettü dağıtmayı hedeflemektedir.

Kaynak: 06.02.2026 - Tefas

Borsa İstanbul'da işlem gören hisse senetlerine yatırım yaparak orta ve uzun vadede getiri hedefleyen yatırımcılar için uygundur.

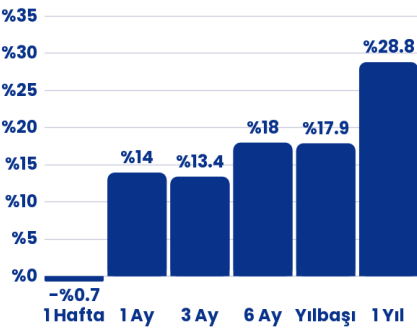
NHY
BİRİNCİ HİSSE
SENEDİ (TL)
FONU (HSYF)

Aylık Getiri **%14**

Yıllık Getiri **%28,8**

Performans

Dönemsel



Haftalık Karşılaştırma (%)



Fon Toplam Değer

219.752.278,13 TL

Fon Yatırımcı Adedi

3049

Fon Risk Seviyesi

7

Karşılaştırma Ölçütü

%90 BIST 100 GETİRİ ENDEKSİ
%10 BIST-KYD REPO (BRUT)
ENDEKSİ

Fon Yönetim Ücreti

Yıllık %2,9

Vergi (Stopaj)

Gerçek Kişi %0

Tüzel Kişi %0

Alım ve Satım Valör

Alım T+1

Satım T+2

Saklamacı Kuruluş

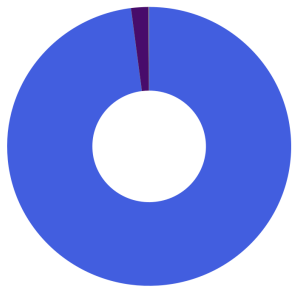
DenizBank A.Ş.

Satış Kanalları

Tefas'a Dahil tüm
Banka/Aracı Kurumlar

Fon İçeriği

Güncel Dağılım



- %97,95 Hisse Senedi
- %1,97 Vadeli İşlemler Nakit Teminatları
- %0,08 Mevduat (TL)

Portföyde İlk 5 Hisse

(Güncel KAP Portföy Dağılım Raporu'na Göre)

IZMDC Hisse Senedi	%8.3
EREGL Hisse Senedi	%8.0
DOAS Hisse Senedi	%6.6
KATMR Hisse Senedi	%5.4
ISFIN Hisse Senedi	%4.9

Fonun Yatırım Stratejisi

Fon toplam değerinin en az %80'i devamlı olarak, Borsa İstanbul'da işlem gören yerli ve/veya yabancı ihraççıların payları, bu paylara dayalı vadeli işlem ve opsiyon sözleşmeleri ile aracı kuruluş varantlarından oluşur. Aktif olarak yönetilen fon, büyüme potansiyeli yüksek şirketlerin hisse senetlerine yatırım yaparak getirilerinden yararlanmayı hedefler.

Kaynak: 06.02.2026 - Tefas

Türkiye'nin önde gelen şirketlerine ve gelecek vaat eden sektörlerine yatırım yaparak reel getiri arayan yatırımcılar için uygundur.

NKC

İKİNCİ HİSSE SENEDİ FONU (HSYF)

Aylık Getiri

%13,8

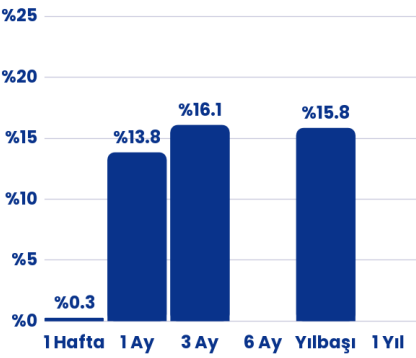
Yıllık Getiri*

%22,6

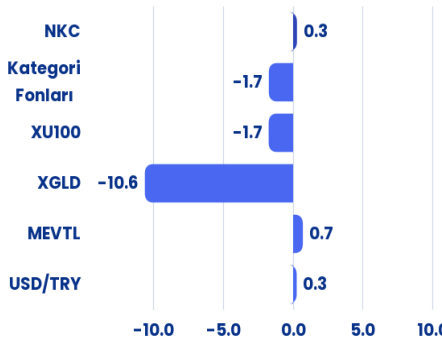
*İhraç tarihi olan 12.08.2025'ten itibaren hesaplanmıştır.

Performans

Dönemsel

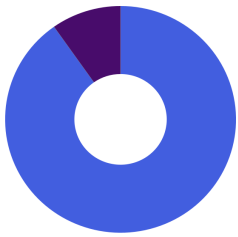


Haftalık Karşılaştırma (%)



Fon İçeriği

Güncel Dağılım



● %90,22 Hisse Senedi
● %9,78 Yatırım Fonları Katılma Payları

Portföyde İlk 5 Hisse

(Güncel KAP Portföy Dağılım Raporu'na Göre)

MGROS Hisse Senedi	%7.5
ISMEN Hisse Senedi	%6.6
KRVGD Hisse Senedi	%6.0
AYDEM Hisse Senedi	%5.7
GLYHO Hisse Senedi	%5.1

Fonun Yatırım Stratejisi

Fon'un yatırım stratejisi gereği, toplam değerinin en az %80'i sürekli olarak Borsa İstanbul'da işlem gören ortaklık payları ve bu paylardan oluşan endekslere yatırılır. Fon portföyünde, farklı sektörlerden seçilen yerli hisse senetleriyle çeşitlendirilerek riskin dengelenmesi amaçlanır. Temel analize dayalı aktif portföy yönetimi sayesinde piyasa koşullarına göre esnek pozisyon alınabilir.

Fon Toplam Değer

432.435.402,20 TL

Fon Yatırımcı Adedi

1349

Fon Risk Seviyesi

6

Karşılaştırma Ölçütü

%100 BIST 100 GETİRİ ENDEKSİ

Fon Yönetim Ücreti

Yıllık %2,8

Vergi (Stopaj)

Gerçek Kişi %0

Tüzel Kişi %0

Alım ve Satım Valör

Alım T+1

Satım T+2

Saklamacı Kuruluş

Misyon Yatırım Bankası
A.Ş.

Satış Kanalları

Tefas'a Dahil tüm
Banka/Aracı Kurumlar

Kaynak: 06.02.2026 - Tefas

Birikimlerini yerli hisse senedi piyasasında halka açık şirketlerinde değerlendirerek uzun vadeli büyüme ve değer odaklı yatırım fırsatlarından yararlanmak isteyen yatırımcılar için uygundur

NUH

ÜÇÜNCÜ HİSSE SENEDİ FONU (HSYF)

Aylık Getiri

%13,5

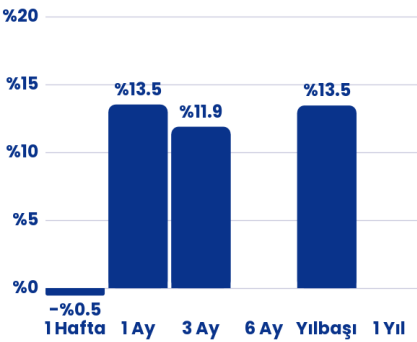
Yıllık Getiri*

%11,9

*İhraç tarihi olan 05.11.2025'ten itibaren hesaplanmıştır.

Performans

Dönemsel

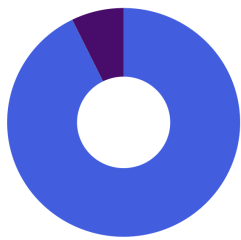


Haftalık Karşılaştırma (%)



Fon İçeriği

Güncel Dağılım



● %92,73 Hisse Senedi
● %7,27 Yatırım Fonları Katılma Payları

Portföyde İlk 5 Hisse

(Güncel KAP Portföy Dağılım Raporu'na Göre)

TRGYO Hisse Senedi	%10.3
GRSEL Hisse Senedi	%10.1
LILAK Hisse Senedi	%9.7
YUNSA Hisse Senedi	%9.4
INDES Hisse Senedi	%4.9

Fonun Yatırım Stratejisi

Güncel ve/veya gelecek dönemde reel anlamda büyüme potansiyeli olan, mümkün olduğu ölçüde düşük sermayeli şirketlere odaklanarak şirketlere yatırım yapar. Sektörel bazda fırsatların yeterli görüldüğü taktirde sanayi ve hizmet sektörünü öncelikte tutarak yatırımlar yapar ve getiri sağlamayı hedefler.

Fon Toplam Değer

56.742.273,95 TL

Fon Yatırımcı Adedi

537

Fon Risk Seviyesi

6

Karşılaştırma Ölçütü

Fon Yönetim Ücreti

Yıllık %2,8

Vergi (Stopaj)

Gerçek Kişi %0

Tüzel Kişi %0

Alım ve Satım Valör

Alım T+1

Satım T+2

Saklamacı Kuruluş

Misyon Yatırım Bankası
A.Ş.

Satış Kanalları

Tefas'a Dahil tüm

Banka/Aracı Kurumlar

Kaynak: 06.02.2026 - Tefas

Fon, yurt dışı ve yurt içi varlıklara dinamik bir dağılımla yatırım hedefleyen nitelikli yatırımcılar için uygundur.

NVC

VENTO SERBEST FON

Aylık Getiri

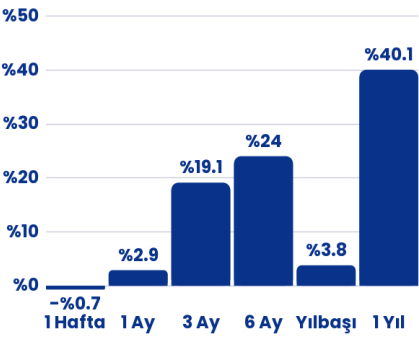
%2,9

Yıllık Getiri

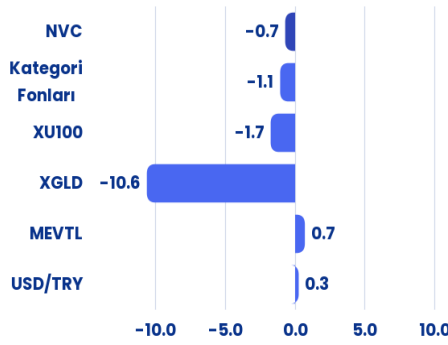
%40,1

Performans

Dönemsel



Haftalık Karşılaştırma (%)



Fon Toplam Değer

25.166.886,22 TL

Fon Yatırımcı Adedi

143

Fon Risk Seviyesi

6

Karşılaştırma Ölçütü

%100 BIST-KYD 1 AYLIK MEVDUAT TL ENDEKSİ

Fon Yönetim Ücreti

Yıllık %2,5

Vergi (Stopaj)

Gerçek Kişi %17,5

Tüzel Kişi %0

Alım ve Satım Valör

Alım T+1

Satım T+3

Saklamacı Kuruluş

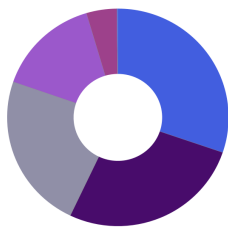
DenizBank A.Ş.

Satış Kanalları

Tefas'a Dahil tüm Banka/Aracı Kurumlar

Fon İçeriği

Güncel Dağılım



- %30,23 Yabancı Hisse Senedi
- %26,84 Yatırım Fonları Katılma Payları
- %23,23 Yabancı Borsa Yatırım Fonları
- %15,11 Mevduat (Döviz)
- %4,44 Vadeli İşlemler Nakit Teminatları
- %0,15 Mevduat (TL)

Portföyde İlk 5 Varlık

(Güncel KAP Portföy Dağılım Raporu'na Göre)

NVB İKİNCİ PARA PIYASASI (TL) FONU	%25.3
EWU Hisse Senedi	%19.8
TMF ETF	%15.6
ISVS Hisse Senedi	%11.5
CRUD.L Hisse Senedi	%10.7

Fonun Yatırım Stratejisi

Fon, yatırımcısına USD bazında orta-uzun vadede mutlak getiri sağlamayı hedefler. Bu kapsamda spot ve türev piyasalarda uzun/kısa pozisyon alabilir, kaldıraçlı işlemler gerçekleştirebilir ve trendleri yakalamak için istatistiksel-matematiksel algoritmalar kullanır. Fon; TL ve döviz cinsi para ve sermaye piyasası araçları ile kurulca uygun görülen diğer enstrümanlara yatırım yaparak sermaye kazancı ve portföy değerinde artış amaçlar.

Kaynak: 06.02.2026 - Tefas

Fon, dengeli portföy yapısıyla orta düzeyde risk alarak TL bazında orta-uzun vadeli getiri hedefleyen nitelikli yatırımcılar için uygundur.

NSY

YEDİNCİ

SERBEST FON

Aylık Getiri

%6,5

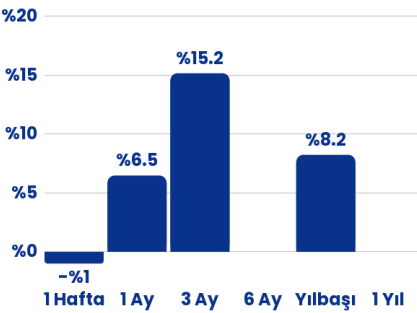
Yıllık Getiri*

%22,4

*İhraç tarihi olan 02.09.2025'ten itibaren hesaplanmıştır.

Performans

Dönemsel

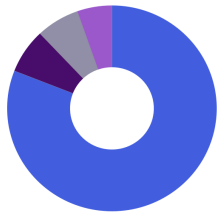


Haftalık Karşılaştırma (%)



Fon İçeriği

Güncel Dağılım



- %80,95 Yatırım Fonları Katılma Payları
- %7,00 Kıymetli Madenler Cinsinden BYF
- %6,69 Hisse Senedi
- %5,36 Vadeli İşlemler Nakit Teminatları

Portföyde İlk 5 Varlık

(Güncel KAP Portföy Dağılım Raporu'na Göre)

NZT PARA PİYASASI SERBEST FON	%69.9
ZGOLD	%8.2
Değişken Şemsiye Fonu	%6.1
TRALT Hisse Senedi	%5.9
VIOP NAKIT TEMİNATI	%5.0

Fonun Yatırım Stratejisi

Fon, dengeli portföy yapısı ve risk dağılımı ilkesiyle yatırımcılara orta-uzun vadede TL bazında yüksek getiri sağlamayı hedefler. Fon portföyü; yurt içi ve yurt dışı ortaklık payları, kamu ve özel sektör borçlanma araçları ile spot ve türev piyasa enstrümanlarından oluşur. Borsa İstanbul'da işlem gören paylar ve türev ürünlerdeki fiyat farklılıkları, piyasa yapıcılık algoritmaları, yüksek frekanslı işlem sistemleri ve istatistiksel arbitraj stratejileri ile değerlendirilebilir

Fon Toplam Değer

940.967.482,24 TL

Fon Yatırımcı Adedi

60

Fon Risk Seviyesi

6

Karşılaştırma Ölçütü

%100 BIST-KYD 1 AYLIK MEVDUAT TL ENDEKSİ * 1.1

Fon Yönetim Ücreti

Yıllık %2,8

Vergi (Stopaj)

Gerçek Kişi %17,5

Tüzel Kişi %0

Alım ve Satım Valör

Alım T+1

Satım T+1

Saklamacı Kuruluş

Misyon Yatırım Bankası A.Ş.

Satış Kanalları

Neo Portföy Yönetimi A.Ş.

Kaynak: 06.02.2026 - Tefas

TEFAS Dışı Fonlar



/neoportfoy_tr



@neoportfoy_tr



/neo_portfoy



/neo-asset-management

Fon, döviz bazında istikrarlı getiri arayan, ileri teknolojiye dayalı arbitraj stratejileriyle piyasa riski minimize edilmiş yatırımları tercih eden nitelikli yatırımcılar için uygundur.

Aylık Getiri

%4,2

Yıllık Getiri*

%41,6

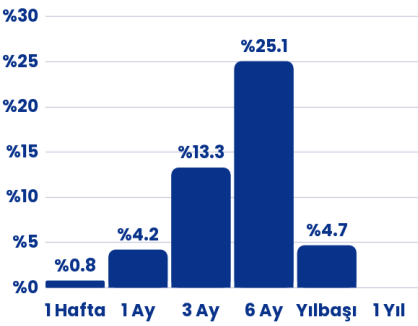
*İhraç tarihi olan 03.04.2025'ten itibaren hesaplanmıştır.

NIS

İSTATİSTİKSEL
ARBİTRAJ
SERBEST FON

Performans

Dönemsel

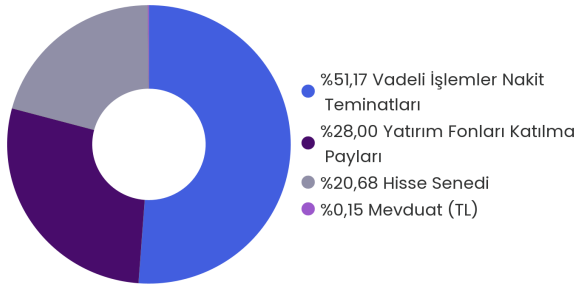


Haftalık Karşılaştırma (%)



Fon İçeriği

Güncel Dağılım



Fonun Yatırım Stratejisi

Fon, spot ve vadeli hisse senetleri ile aynı hisselerin farklı vadelerdeki VİOP kontratları arasındaki fiyat farklılıklarını (Calendar Spread) ultra yüksek frekanslı algoritmalarla değerlendirerek USD bazında getiri sağlamayı hedefler. Fon yönetim ekibinin geliştirdiği FPGA tabanlı işlem altyapısı sayesinde piyasada en hızlı emir iletimi ve yüksek işlem verimliliği elde edilir. Döviz dalgalanmaları büyük ölçüde hedge edilerek getiriler USD bazında güvence altına alınırken, eş zamanlı spot ve vadeli pozisyonlarla piyasa riski minimize edilir.

Fon Toplam Değer

799.467.779,06 TL

Fon Yatırımcı Adedi

29

Fon Risk Seviyesi

5

Karşılaştırma Ölçütü

%100 BIST-KYD 1 AYLIK MEVDUAT
USD ENDEKSİ + %1.0

Fon Yönetim Ücreti

Yıllık %1,5

Vergi (Stopaj)

Gerçek Kişi %17,5

Tüzel Kişi %0

Alım ve Satım Valör

Alım T+1

Satım T+1

Saklamacı Kuruluş

Denizbank A.Ş.

Satış Kanalları

Neo Portföy Yönetimi A.Ş.

Kaynak: 06.02.2026 - Tefas

Fon, istikrarlı getiri arayan, ileri teknolojiye dayalı arbitraj stratejileriyle yönetilen fon yatırımlarını tercih eden nitelikli yatırımcılar için uygundur.

NBH
ALGORİTMİK
STRATEJİLER
SERBEST FON

Aylık Getiri

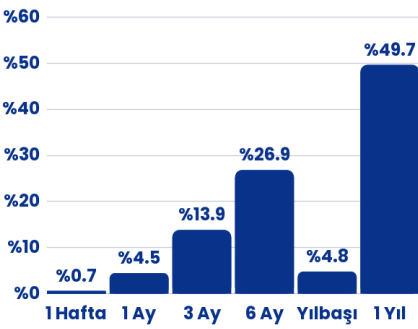
%4,5

Yıllık Getiri

%49,7

Performans

Dönemsel

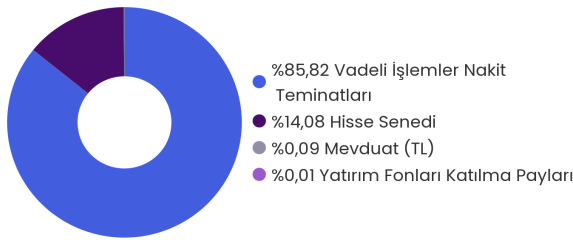


Haftalık Karşılaştırma (%)



Fon İçeriği

Güncel Dağılım



Fonun Yatırım Stratejisi

Fon, spot ve vadeli hisse senetleri ile aynı hisselerin farklı vadelerdeki VİOP kontratları arasındaki fiyat farklılıklarını (Calendar Spread) ultra yüksek frekanslı algoritmalarla değerlendirerek getiri yaratmayı hedefler. Fon yönetim ekibinin geliştirdiği FPGA tabanlı işlem altyapısı sayesinde piyasada en hızlı emir iletimi ve yüksek işlem verimliliği elde edilir.

Fon Toplam Değer

980.681.840,47 TL

Fon Yatırımcı Adedi

169

Fon Risk Seviyesi

4

Karşılaştırma Ölçütü

%100 BIST 100 GETİRİ ENDEKSİ

Fon Yönetim Ücreti

Yıllık %3,5

Vergi (Stopaj)

Gerçek Kişi %17,5

Tüzel Kişi %0

Alım ve Satım Valör

Alım T+1

Satım T+2

Saklamacı Kuruluş

Denizbank A.Ş.

Satış Kanalları

Neo Portföy Yönetimi A.Ş.

Kaynak: 06.02.2026 - Tefas

Fon, uzun vadeli büyüme potansiyeli olan Borsa İstanbul şirketlerine yatırım yapmak isteyen nitelikli yatırımcılar için uygundur.

NFH

HİSSE SENEDİ
SERBEST FON
(HSYF)

Aylık Getiri

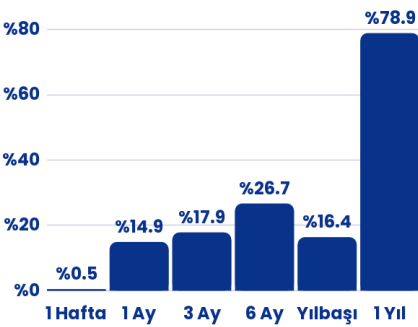
%14,9

Yıllık Getiri

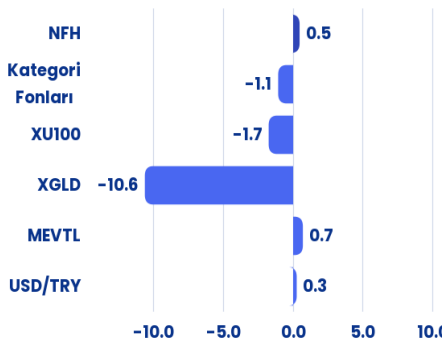
%78,9

Performans

Dönemsel

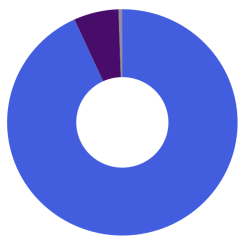


Haftalık Karşılaştırma (%)



Fon İçeriği

Güncel Dağılım



- %93,17 Hisse Senedi
- %6,30 Yatırım Fonları Katılma Payları
- %0,46 Vadeli İşlemler Nakit Teminatları
- %0,07 Mevduat (TL)

Fonun Yatırım Stratejisi

Fon, hisse senedi yoğun serbest bir fondur. Fon portföyünün en az %80'i, Borsa İstanbul'da işlem gören ortaklık payları ile bu paylara veya BIST endekslerine dayalı türev araçlara yatırılır. Ana strateji, temel analiz odaklı yaklaşımla faaliyet raporları, sektörel göstergeler ve geleceğe yönelik beklentiler ışığında; istikrarlı büyüme gösteren veya toparlanma potansiyeli taşıyan şirket hisselerine yatırım yapmaktır.

Fon Toplam Değer

183.943.301,48 TL

Fon Yatırımcı Adedi

72

Fon Risk Seviyesi

6

Karşılaştırma Ölçütü

%100 BIST 100 GETİRİ ENDEKSİ

Fon Yönetim Ücreti

Yıllık %2

Vergi (Stopaj)

Gerçek Kişi %0

Tüzel Kişi %0

Alım ve Satım Valör

Alım T+1

Satım T+2

Saklamacı Kuruluş

DenizBank A.Ş.

Satış Kanalları

Neo Portföy Yönetimi A.Ş.

Kaynak: 06.02.2026 - Tefas

Fon, yurt içi ve yurt dışı hisselerle yatırım yaparak orta-uzun vadede yüksek sermaye kazancı hedefleyen nitelikli yatırımcılar için uygundur.

NP1
YASEMİN
SERBEST FON

Aylık Getiri

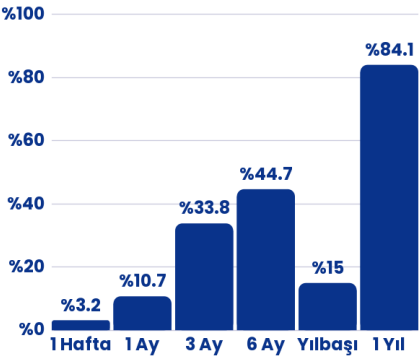
%10,7

Yıllık Getiri

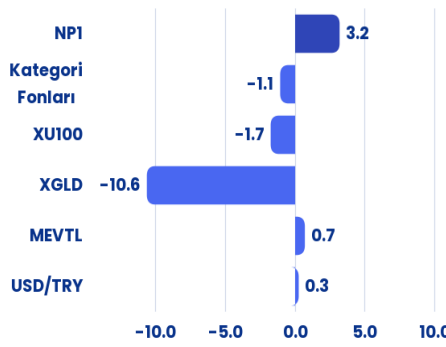
%84,1

Performans

Dönemsel

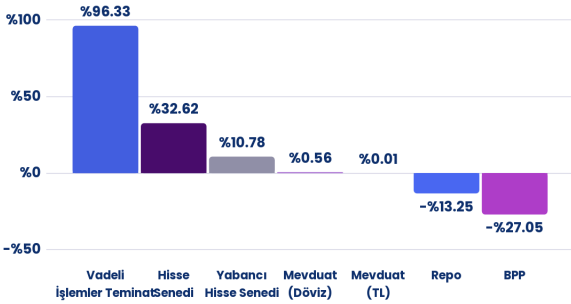


Haftalık Karşılaştırma (%)



Fon İçeriği

Güncel Dağılım



Fonun Yatırım Stratejisi

Fon'un temel amacı sermaye kazancı elde etmek ve portföy değerini artırmaktır. Bu doğrultuda ağırlıklı olarak Türk ve yabancı ortaklık paylarına yatırım yapar, stratejisini türev enstrümanlarla destekler ve orta-uzun vadede yüksek getiri hedefler. Yatırım kararları ise piyasa koşullarına ilişkin kapsamlı temel analizlere dayandırılır.

Fon Toplam Değer

1.778.785.643,52 TL

Fon Yatırımcı Adedi

166

Fon Risk Seviyesi

7

Karşılaştırma Ölçütü

%51 BIST-KYD 1 AYLIK MEVDUAT TL ENDEKSİ

%49 BIST-KYD 1 AYLIK MEVDUAT USD ENDEKSİ

Fon Yönetim Ücreti

Yıllık %2,2

Vergi (Stopaj)

Gerçek Kişi %17,5

Tüzel Kişi %0

Alım ve Satım Valör

Alım T+1

Satım T+3

Saklamacı Kuruluş

DenizBank A.Ş.

Satış Kanalları

Neo Portföy Yönetimi A.Ş.

Kaynak: 06.02.2026 - Tefas

Fon, hisse senedi ağırlıklı yatırım yapmak isteyen, yüksek getiri hedefleyen ve yüksek risk algısına sahip nitelikli yatırımcılar için uygundur.

DRA

DORA SERBEST FON

Aylık Getiri

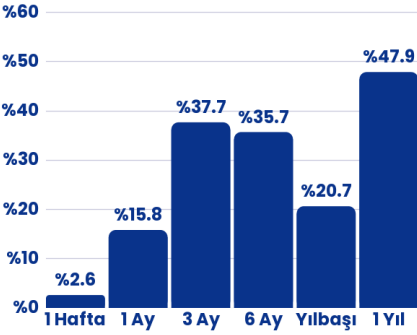
%15,8

Yıllık Getiri

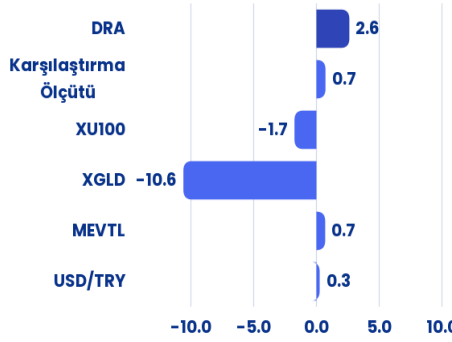
%47,9

Performans

Dönemsel




Haftalık Karşılaştırma (%)



Fon İçeriği

Güncel Dağılım



Fonun Yatırım Stratejisi

Fonun hedefi orta-uzun vadede yüksek sermaye kazancı sağlamaktır. Bu doğrultuda, ağırlıklı olarak yüksek getiri potansiyeli taşıyan Türk ve yabancı ortaklık paylarına yatırım yapar, stratejisini türev araçlarla destekler ve farklı varlık sınıflarındaki fırsatlardan yararlanır. Yatırım kararları kapsamlı temel analizlere dayanmaktadır.

Fon Toplam Değer

89.741.861,25 TL

Fon Yatırımcı Adedi

16

Fon Risk Seviyesi

7

Karşılaştırma Ölçütü

%100 BIST-KYD 1 AYLIK MEVDUAT
TL ENDEKSİ * 1.2

Fon Yönetim Ücreti

Yıllık %2,2

Vergi (Stopaj)

Gerçek Kişi %17,5

Tüzel Kişi %0

Alım ve Satım Valör

Alım T+1

Satım T+2

Saklamacı Kuruluş

DenizBank A.Ş.

Satış Kanalları

Neo Portföy Yönetimi A.Ş.

Kaynak: 06.02.2026 - Tefas

Fon Getirileri

Fon Kodu	Fon Adı	1 Hafta (%)	1 Ay (%)	3 Ay (%)	6 Ay (%)	Yılbaşı (%)	1 Yıl (%)
DRA	NEO PORTFÖY DORA SERBEST FON	2.6	15.8	37.7	35.7	20.7	47.9
NFH	NEO PORTFÖY HİSSE SENEDİ SERBEST FON (HİSSE SENEDİ YOĞUN FON)	0.5	14.9	17.9	26.7	16.4	78.9
NHY	NEO PORTFÖY BİRİNCİ HİSSE SENEDİ (TL) FONU (HİSSE SENEDİ YOĞUN FON)	-0.7	14.0	13.4	18.0	17.9	28.8
NKC	NEO PORTFÖY İKİNCİ HİSSE SENEDİ FONU (HİSSE SENEDİ YOĞUN FON)	0.3	13.8	16.1		15.8	
NUH	NEO PORTFÖY ÜÇÜNCÜ HİSSE SENEDİ FONU (HİSSE SENEDİ YOĞUN FON)	-0.5	13.5	11.9		13.5	
NAU	NEO PORTFÖY ALTIN FONU	-7.5	13.0	29.5	61.1	17.1	109.7
NRC	NEO PORTFÖY BİRİNCİ DEĞİŞKEN FON	-0.6	12.5	11.3	13.8	16.0	24.3
NPI	NEO PORTFÖY YASEMİN SERBEST FON	3.2	10.7	33.8	44.7	15.0	84.1
NZH	NEO PORTFÖY İKİNCİ DEĞİŞKEN FON	0.6	7.2	14.2	20.0	7.4	35.8
NSY	NEO PORTFÖY YEDİNCİ SERBEST FON	-1.0	6.5	15.2		8.2	
NKP	NEO PORTFÖY KAR PAYI ÖDEYEN DEĞİŞKEN FON	-1.4	6.4	9.6	13.0	7.7	
NBH	NEO PORTFÖY ALGORİTMİK STRATEJİLER SERBEST FON	0.7	4.5	13.9	26.9	4.8	49.7
NBO	NEO PORTFÖY BORÇLANMA ARACI FONLARI FON SEPETİ FONU	0.5	4.4	11.8		5.1	
NIS	NEO PORTFÖY İSTATİSTİKSEL ARBİTRAJ SERBEST FON	0.8	4.2	13.3	25.1	4.7	
NSK	NEO PORTFÖY BİRİNCİ SERBEST FON	0.6	3.7	8.4	18.8	3.8	47.2
NRG	NEO PORTFÖY BİRİNCİ PARA PİYASASI FONU	0.7	3.3	10.2	22.6	3.7	52.8
NSA	NEO PORTFÖY PARA PİYASASI KATILIM SERBEST FON	0.7	3.3	10.0	21.5	3.7	50.8
NVB	NEO PORTFÖY İKİNCİ PARA PİYASASI (TL) FONU	0.7	3.3	10.2	22.5	3.7	52.2

Fon Getirileri

Fon Kodu	Fon Adı	1 Hafta (%)	1 Ay (%)	3 Ay (%)	6 Ay (%)	Yılbaşı (%)	1 Yıl (%)
NHP	NEO PORTFÖY BİRİNCİ FON SEPETİ FONU	-1.2	3.2	10.3	22.6	4.0	47.2
NZT	NEO PORTFÖY PARA PİYASASI SERBEST FON	0.7	3.1	9.9	21.7	3.5	52.2
NVT	NEO PORTFÖY ÜÇÜNCÜ SERBEST (TL) FON	0.6	3.0	9.5	21.1	3.5	51.5
NVC	NEO PORTFÖY VENTO SERBEST FON	-0.7	2.9	19.1	24.0	3.8	40.1
KPF	NEO PORTFÖY MUTLAK GETİRİ HEDEFLİ HİSSE SENEDİ SERBEST FON (HİSSE SENEDİ YOĞUN FON)	0.9	2.4	15.2	25.6	2.4	
NVZ	NEO PORTFÖY ORSA SERBEST (DÖVİZ) FON	-0.8	2.3	7.1	11.6	2.3	40.9
NBZ	NEO PORTFÖY BİRİNCİ SERBEST (DÖVİZ) FON	0.3	1.5	4.8	9.9	1.8	26.3
NKA	NEO PORTFÖY KATILIM SERBEST (DÖVİZ) FON	0.3	1.4	3.9	8.3	1.7	
NAK	NEO PORTFÖY ALTIN KATILIM FONU	-6.7					
NTI	NEO PORTFÖY TEKNOLOJİ VE İNOVASYON DEĞİŞKEN FON	-9.4	-0.4	-0.6	15.7	2.5	

Kaynak: 06.02.2026 - Tefas

YASAL ÇEKİNCE

Bu doküman Neo Portföy Yönetimi A.Ş. tarafından yalnızca bilgilendirme amacıyla hazırlanmış olup, üçüncü şahıslara alım/satım yapmaları yönünde herhangi bir teklifte bulunmamaktadır. Dokümanın diğer yatırımcılarla paylaşılmasından, yasal düzenlemelere aykırı şekilde ve amacı dışında kullanılmasından Neo Portföy Yönetimi A.Ş. ve çalışanları sorumlu tutulamaz.

Burada yer alan finansal bilgiler ile yorum ve tavsiyeler genel nitelikte olup, mali durumunuz ile risk ve getiri tercihlerinize uygun olmayabilir. Yalnızca bu bilgilere dayanarak yatırım kararı verilmesi beklentilerinize uygun sonuçlar doğurmayabilir. Fonların geçmiş dönem getirileri, gelecek dönem getirileri için herhangi bir gösterge olamaz.





+90 212 344 07 30



www.neoportfoy.com.tr



@neo_portfoy



Levent Mah. Gonca Sk. Emlak Bankası
Pasajı No:22 İç Kapı No:40
Beşiktaş/İSTANBUL