



Neo  
Portföy

No : 82



# Haftalık Fon Bülteni

04.04.2025 – 11.04.2025

- Haftanın Piyasa Gelişmeleri
- Dönemsel Fon Performansları
- Fon Bilgileri



# Neo Portföy Hakkında

Yenilikçi | Deneyimli | Güvenilir

- 2018 yılında tecrübeli bir ekip tarafından temelleri atılan **Neo Portföy, menkul kıymet, gayrimenkul ve girişim sermayesi yatırım fonları** konusunda uzmanlaşmış, Türkiye Sermaye Piyasası Kurulu'nun düzenlemesine ve kontrolüne tabi bağımsız bir portföy yönetim şirketidir. Neo Portföy olarak, toplamda **78 fonla ve 78,3 milyar TL'lik yönetim büyüklüğüyle**, yatırımcılara yatırımlarını çeşitlendirme, profesyonel yönetim, likidite ve risk dağıtımı konularında hizmet sunmaktayız. Bu fonlar arasında 30 adet menkul kıymet fonu, 26 adet girişim sermayesi yatırım fonu ve 22 adet gayrimenkul yatırım fonu bulunmaktadır.
- **Neo Portföy Menkul Kıymet Yatırım Fonları** hisse senetleri, tahviller, döviz ve geniş bir yelpazede diğer finansal enstrümanlara yatırım yapabilmektedir. Bu sayede yatırımcılar, tek bir varlığa bağımlı kalmadan risklerini dağıtarak daha güvenli bir şekilde birikimlerini değerlendirebilme imkanı bulmaktadır. Neo Portföy olarak, **28,7 milyar TL büyüklüğünde 30 adet menkul kıymet fonumuz** ile yatırımcılara, yatırımlarını çeşitlendirme, profesyonel yönetim, likidite ve risk dağıtımı konularında hizmet sunmaktayız.
- **Neo Portföy gayrimenkul yatırım fonları** ağırlıklı olarak orta ve uzun dönemli kira getirilerine ve fırsat gayrimenkullere yoğunlaşmış olup, öğrenci evleri, endüstriyel ve lojistik gayrimenkul yatırımları ve "distressed" gayrimenkul varlıklarına odaklanmaktadır. Neo Portföy yönetimindeki gayrimenkul yatırımlarında hedef, kira getirisi ve/veya sermaye kazancıyla olabilecek en kısa sürede getiriye maksimize etmektir.
- **Neo Portföy girişim sermayesi fonları**, yatırımcıların gelir ve risk beklentilerine uygun, farklı stratejiler ile değer yaratılabilecek yenilikçi iş modellerine sahip girişimlere odaklanmıştır.



# Haftanın Piyasa Özeti

Haftalık piyasa gelişmeleri ve bu gelişmelerin fon performanslarına yansımalarını değerlendirdiğimiz haftalık bültenimizi paylaşıyoruz. Önceki hafta tarifelere ilişkin haber akışı piyasalarda ana gündemi oluşturdu. Volatilitenin arttığı haftanın kapanışı pozitif oldu.

## Geçtiğimiz haftanın veri ve haber akışına baktığımızda diğer önemli başlıklar;

- ABD Endekslerinde Güçlü Haftalık Toparlanma:** Wall Street, haftayı S&P 500'de %5,7, Nasdaq'ta %7,3 ve Dow Jones'ta %5 yükselişle tamamladı. Bu, Kasım 2023'ten bu yana en iyi haftalık performans olarak kayda geçti. Özellikle Trump'ın Çin dışındaki ülkelere yönelik tarifeleri 90 gün süreyle askıya alması, haftanın ortasında tarihi ölçekte günlük yükselişleri tetikledi.
- Ticaret Savaşlarında Geçici Yumuşama Sinyalleri:** Trump yönetimi, akıllı telefon, bilgisayar gibi bazı elektronik ürünlere yönelik tarifelerden geçici muafiyet açıklarken, ABD-Çin arasında restleşmeler devam ediyor. Ticaret Bakanı Lutnick, bu ürünlerin yakında yeniden tarifelendirilebileceğini belirtti; bu da piyasa fiyatlamalarında temkinli iyimserliğe yol açtı.
- ABD Enflasyon Verilerinde Beklenmedik Zayıflama:** Mart ayında TÜFE aylık bazda %0,1 düşerken yıllık enflasyon %2,4 oldu. ÜFE ise nihai mallarda %0,9 gerilerken, hizmetlerdeki %0,2'lik düşüş son 8 ayın en zayıf performansına işaret etti. Çekirdek göstergelerdeki yavaşlama, dezenflasyon sürecinin güçlendiğini ortaya koydu.
- Fed Tutanakları: Temkinli Politika Durusu Öne Çıkıyor:** FOMC tutanaklarında, büyüme tarafında aşağı yönlü, enflasyon tarafında ise yukarı yönlü riskler vurgulandı. Ticaret politikalarına bağlı belirsizliklerin artması, politika kararlarını daha veri odaklı hale getirdi. Haziran ayında faiz indirimi olasılığı %89 seviyesinde fiyatlanıyor.
- Avrupa Borsaları Belirsizlikle Geriledi:** AB-ABD tarifelerindeki geçici yumuşamaya rağmen, haftalık bazda CAC 40 %2,3, DAX %1,3, MIB %0,76 düşüş kaydetti. Avrupa Komisyonu ve ECB cephesinden gelen açıklamalarda tarifelerin büyüme üzerindeki olası etkilerine dikkat çekildi.
- Asya Borsalarında Ticaret Gerilimi Satış Getirdi:** ABD'nin Çin'e uyguladığı tarifeleri %145 seviyesine kadar çıkarması Asya piyasalarında sert satışlara yol açtı. Çin'in teşvik beklentileri piyasaları sınırlı desteklese de, Hong Kong %8,5, Çin %3,1, Japonya %0,6 düştü.
- Küresel Emtia ve Tahvil Piyasasında Karışık Seyir:** Altının ons fiyatı haftalık bazda %6,9 artışla 3.244 dolara yükselerek güçlü güvenli liman talebine işaret etti. Brent petrol %0,8 düşüşle 61,5 dolara gerilerken, ABD 10 yıllık tahvil faizi %4,495 seviyesinde dengelendi.
- Yurt İçinde Sanayi Üretimi Zayıflarken Tüketim Güçlü:** Şubat ayında sanayi üretimi aylık %1,6, yıllık %1,9 daraldı. Buna karşın perakende satışlar aylık %1,1 ve yıllık %12,2 arttı. Bu tablo, üretim baskısı altında kalan ekonomide iç talebin canlı kaldığını gösteriyor.
- Piyasa Katılımcıları Anketi: Enflasyon Beklentileri Yükseldi:** TCMB'nin nisan anketine göre 2025 yıl sonu enflasyon beklentisi %29,98'e, 2026 içinse %20,28'e yükseldi. Büyüme beklentileri ise sırasıyla %3 ve %3,8'e geriledi. USD/TRY yıl sonu beklentisi 43,60 oldu.
- Borsa İstanbul Yatay Pozitif, Teknoloji Öne Çıktı:** BIST 100 haftayı %0,01 artışla 9.380,95 puandan tamamladı. Teknoloji endeksi %0,81, hizmetler %3,34 artarken, mali ve sanayi endekslerinde sınırlı geri çekilmeler izlendi.
- TCMB Rezervlerinde Gerileme Sürüyor:** 4 Nisan haftasında TCMB brüt rezervleri 156,5 milyar dolardan 154,3 milyar dolara düştü. Son haftalarda üst üste yaşanan düşüş eğilimi dikkat çekiyor.
- Yurt Dışı Yatırımcılar Satış Tarafında:** 4 Nisan haftasında yabancılar hisse senetlerinde 445,2 milyon dolar, DİBS'te ise 2 milyar doları aşan satış gerçekleştirdi.
- Döviz Mevduatlarında Artış Devam Etti:** Yurt içi yerleşiklerin döviz mevduatı 4 Nisan haftasında 3,3 milyar dolar arttı.

Yeni Haftada Yurt içinde cari denge, bütçe dengesi ve TCMB faiz kararı; ABD'de ise New York Fed sanayi endeksi, Powell'ın konuşması, konut ve işsizlik verileri izlenecek. Haftanın son işlem günü Kutsal Cuma nedeniyle ABD piyasaları kapalı olacak. Avrupa enflasyon verisi ve ECB faiz kararı da haftanın önemli başlıkları arasında yer alıyor.

Kısa Dönemli olarak  
birikimini değerlendirmek  
ve/veya likit kalmak isteyen  
yatırımcılar

# NRG

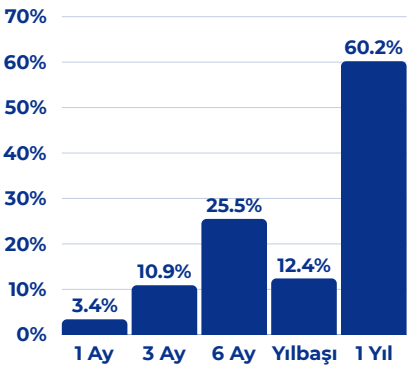
## Birinci Para Piyasası Fonu

Aylık  
Mevduat  
Eşlenik Getiri\* **%39,5**

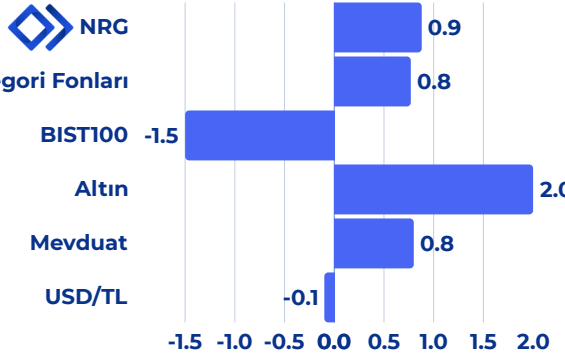
Yıllık  
Mevduat  
Eşlenik Getiri\* **%60,2**

## Performans

Dönemsel



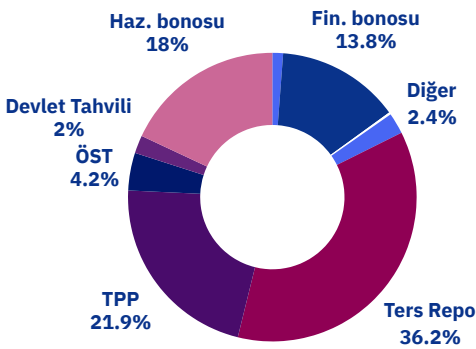
Haftalık Karşılaştırma (%)



\*Mevduat Eşlenik Getiri, fonun getirisinin mevduat karşılığını vermektedir.  
Hesaplama formülü: Dönemsel Fon Getirisi \* (365/Gün Sayısı) \* (1-Fon Stopaj Oranı) / (1-Mevduat Stopaj Oranı)

## Fon İçeriği

Güncel Dağılım



Portföyde İlk 5 Varlık

(Güncel KAP Portföy Dağılım Raporu'na Göre)

|                                 |       |
|---------------------------------|-------|
| Ters Repo - TL Likit            | %50,1 |
| TPP - TL Likit                  | %16,4 |
| TRM280425T10<br>Likidite Senedi | %8,2  |
| TRT070329T15<br>Devlet Tahvili  | %3,3  |
| Vadeli Mevduat                  | %2,8  |

## Fonun Yatırım Stratejisi

Fonun yatırım amacı, fon portföyünün tamamı devamlı olarak, vadesine en fazla 184 gün kalmış likiditesi yüksek para ve sermaye piyasası araçlarından oluşacak ve portföyünün günlük olarak hesaplanan ağırlıklı ortalama vadesi en fazla 45 gün olacak şekilde, reel getiri sağlamaktır.

Fon Toplam Değer

4.694,9 Milyon TL

Fon Yatırımcı Adedi

6.185

Fon Risk Seviyesi

1 (Çok Düşük)

Karşılaştırma Ölçütü

%50 BIST-KYD Repo (Brüt)  
Endeksi

%40 BIST-KYD ÖSBA Sabit  
Endeksi

%10 BIST-KYD ÖSBA  
Değişken Endeksi

Yönetim Ücreti

Yıllık %0,9

Vergi (Stopaj)

Gerçek Kişi %15

Tüzel Kişi %0

Alım ve Satım Valör

Alım T0

Satım T0

Saklamacı Kuruluş

DenizBank A.Ş.

Satış Kanalları

Tefas'a Dahil tüm

Banka/Aracı Kurumlar

Kısa Dönemli olarak  
birikimini değerlendirmek  
ve/veya likit kalmak isteyen  
yatırımcılar

# NVB

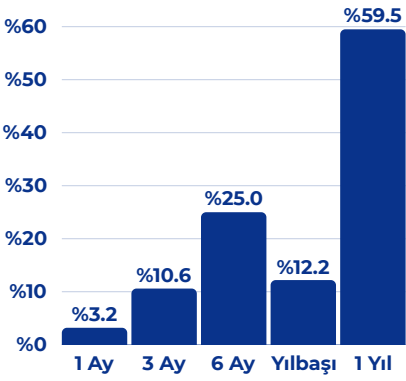
## İkinci Para Piyasası (TL) Fon

Aylık  
Mevduat  
Eşlenik Getiri\*  
**%38,0**

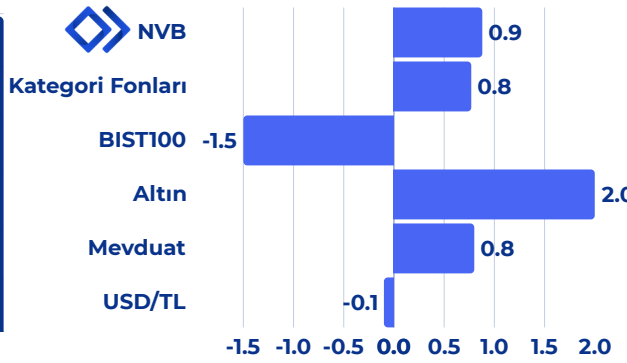
Yıllık  
Mevduat  
Eşlenik Getiri\*  
**%59,5**

## Performans

### Dönemsel



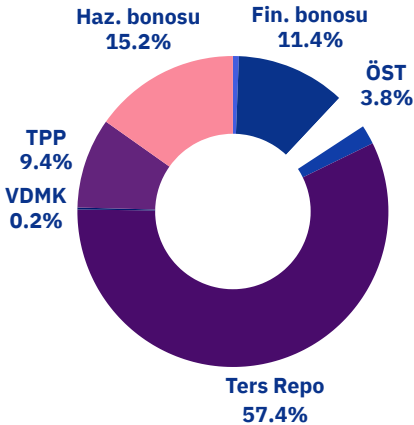
### Haftalık Karşılaştırma (%)



\*Mevduat Eşlenik Getiri, fonun getirisinin mevduat karşılığını vermektedir.  
Hesaplama formülü: Dönemsel Fon Getirisi \* (365/Gün Sayısı) \* (1-Fon Stopaj Oranı) / (1-Mevduat Stopaj Oranı)

## Fon İçeriği

### Güncel Dağılım



### Portföyde İlk 5 Varlık

(Güncel KAP Portföy Dağılım Raporu'na Göre)

|                                  |       |
|----------------------------------|-------|
| Ters Repo - TL Likit             | %68,8 |
| TRM280425T10<br>Likidite Senedi  | %7,4  |
| TPP - TL Likit                   | %5,0  |
| TRFNURL42547<br>Finansman Bonosu | %1,8  |
| TRT070329T15<br>Devlet Tahvili   | %1,7  |

## Fonun Yatırım Stratejisi

Fonun yatırım amacı, fon portföyünün tamamı devamlı olarak, vadesine en fazla 184 gün kalmış likiditesi yüksek para ve sermaye piyasası araçlarından oluşacak ve portföyünün günlük olarak hesaplanan ağırlıklı ortalama vadesi en fazla 45 gün olacak şekilde, reel getiri sağlamaktır.

Fon Toplam Değer  
5.633,5 Milyon TL

Fon Yatırımcı Adedi  
8.332

Fon Risk Seviyesi  
1 (Çok Düşük)

Karşılaştırma Ölçütü  
%50 BIST-KYD Repo (Brüt)  
Endeksi  
%40 BIST-KYD ÖSBA Sabit  
Endeksi  
%10 BIST-KYD ÖSBA  
Değişken Endeksi

Yönetim Ücreti  
Yıllık %1,3

Vergi (Stopaj)  
Gerçek Kişi %15  
Tüzel Kişi %0

Alım ve Satım Valör  
Alım T0  
Satım T0

Saklamacı Kuruluş  
DenizBank A.Ş.

Satış Kanalları  
Tefas'a Dahil tüm  
Banka/Aracı Kurumlar

Nakit Yönetimi kapsamında kısa dönemli birikimini değerlendirmek kurumsal yatırımcılar

**NZT**

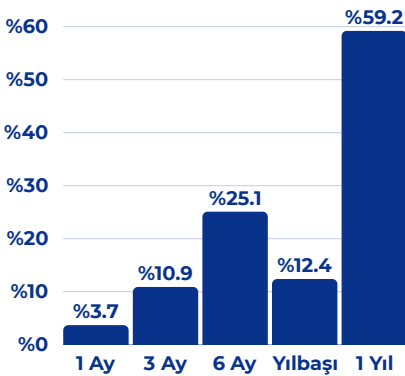
**Para Piyasası Serbest Fon**

**Aylık Mevduat Eşlenik Getiri\* %51,2**  
(Tüzel Kişi)

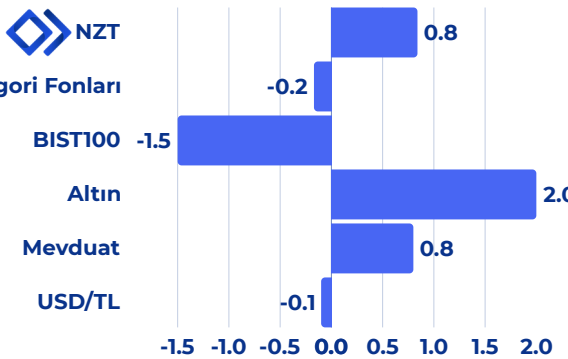
**Yıllık Mevduat Eşlenik Getiri\* %69,7**  
(Tüzel Kişi)

## Performans

Dönemsel



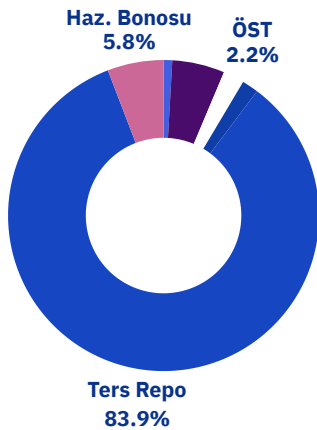
Haftalık Karşılaştırma (%)



\*Mevduat Eşlenik Getiri, fonun getirisinin mevduat karşılığını vermektedir.  
Hesaplama formülü: Dönemsel Fon Getirisi \* (365/Gün Sayısı) \* (1-Fon Stopaj Oranı) / (1-Mevduat Stopaj Oranı)

## Fon İçeriği

Güncel Dağılım



Portföyde İlk 5 Varlık

(Güncel KAP Portföy Dağılım Raporu'na Göre)

|                               |       |
|-------------------------------|-------|
| Ters Repo                     | %90,2 |
| TRFSUVYA2511 Finansman Bonusu | %0,7  |
| TRFSUVY92512 Finansman Bonusu | %0,4  |
| TRFSUVYE2517 Finansman Bonusu | %0,4  |
| Vadeli Mevduat                | %0,3  |

**Fon Toplam Değer**

6.510,2 Milyon TL

**Fon Yatırımcı Adedi**

670

**Fon Risk Seviyesi**

1 (Çok Düşük)

**Karşılaştırma Ölçütü**

%100 BIST-KYD 1 Aylık Mevduat TL Endeksi

**Yönetim Ücreti**

Yıllık %2

**Vergi (Stopaj)**

Gerçek Kişi %15

Tüzel Kişi %0

**Alım ve Satım Valör**

Alım T0

Satım T0

**Saklamacı Kuruluş**

DenizBank A.Ş.

**Satış Kanalları**

Tefas'a Dahil tüm

Banka/Aracı Kurumlar

## Fonun Yatırım Stratejisi

Fonun yatırım amacı, makroekonomik veriler, istatistiksel ve diğer analizlerle oluşacak piyasa beklentileri doğrultusunda sadece TL cinsi finansal varlıklara yatırım yaparak portföy değerini artırıp, Türk Lirası bazında mutlak getiri yaratmaktır. Fon portföyüne dahil edilen varlıklar kısa vadeli, azami 184 günlük vadeye sahip kamu ve/veya özel sektör borçlanma araçları ve Para Piyasası (TL) enstrümanlarından seçilir.

**Kaynak:** 11.04.2025 - Tefas

Yüksek risk almaktan çekinmeyen, orta ve uzun vadede TL bazında yüksek getiri hedefleyen yatırımcılar

## NRC Birinci Değişken Fon

Aylık  
Getiri

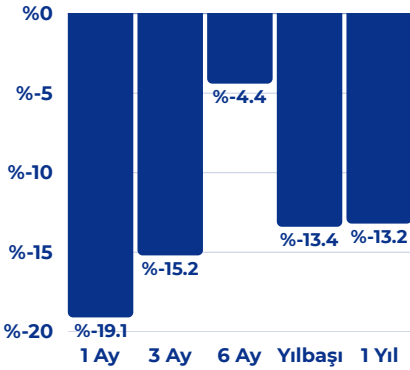
%-19,1

Yıllık  
Getiri

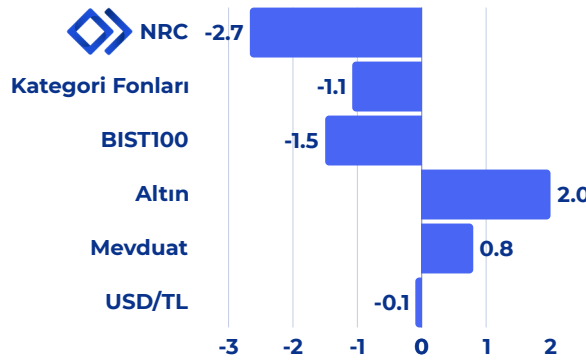
%-13,2

### Performans

Dönemsel



Haftalık Karşılaştırma (%)



Fon Toplam Değer

436,2 Milyon TL

Fon Yatırımcı Adedi

8.683

Fon Risk Seviyesi

7 (Çok Yüksek)

Karşılaştırma Ölçütü

%100 BIST-KYD 1 Aylık  
Mevduat TL Endeksi

Yönetim Ücreti

Yıllık %2,9

Vergi (Stopaj)

Gerçek Kişi %15 (1 yıl elde tutulursa %0)

Tüzel Kişi %0

Alım ve Satım Valör

Alım T+1

Satım T+2

Saklamacı Kuruluş

DenizBank A.Ş.

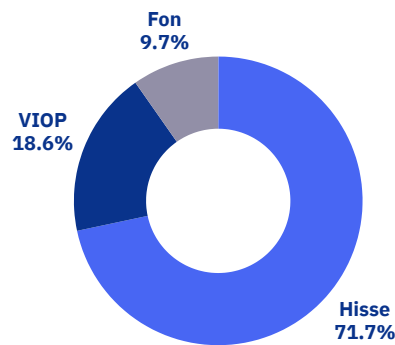
Satış Kanalları

Tefas'a Dahil tüm

Banka/Aracı Kurumlar

### Fon İçeriği

Güncel Dağılım



Portföyde İlk 5 Hisse

(Güncel KAP Portföy Dağılım Raporu'na Göre)

|                    |      |
|--------------------|------|
| EREGL Hisse Senedi | %9,0 |
| ENJSA Hisse Senedi | %6,4 |
| AYGAZ Hisse Senedi | %5,3 |
| ANSGR Hisse Senedi | %5,0 |
| VAKFN Hisse Senedi | %4,2 |

### Fonun Yatırım Stratejisi

Fonun yönetiminde orta ve uzun vadede TL bazında yüksek getiri sağlaması hedeflenmekte olup, BİST Pay Piyasası başta olmak üzere tüm piyasalardaki fırsatlardan faydalanılmasını amaçlayan bir yönetim stratejisi izlenecektir. Ayrıca yabancı yatırım araçları da azami %20 oranında fon portföyüne dahil edilebilir.

Orta ve uzun vadede  
TL bazında yüksek  
getiri hedefleyen  
yatırımcılar

**NZH**

İkinci Değişken  
Fon

Aylık  
Getiri

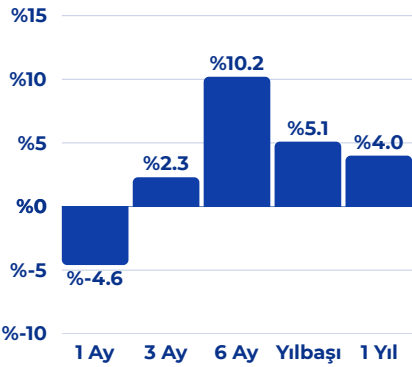
%-4,6

Yıllık  
Getiri

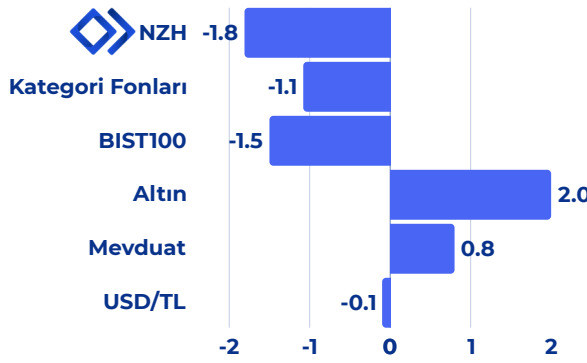
%4,0

## Performans

Dönemsel



Haftalık Karşılaştırma (%)



Fon Toplam Değer

3 Milyon TL

Fon Yatırımcı Adedi

152

Fon Risk Seviyesi

6 (Yüksek)

Karşılaştırma Ölçütü

%100 BIST-KYD 1 Aylık  
Mevduat TL Endeksi

Yönetim Ücreti

Yıllık %2,25

Vergi (Stopaj)

Gerçek Kişi %15  
Tüzel Kişi %0

Alım ve Satım Valör

Alım T+1  
Satım T+2

Saklamacı Kuruluş

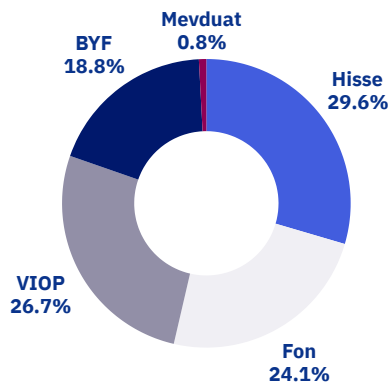
DenizBank A.Ş.

Satış Kanalları

Tefas'a Dahil tüm  
Banka/Aracı Kurumlar

## Fon İçeriği

Güncel Dağılım



Portföyde İlk 5 Varlık

(Güncel KAP Portföy Dağılım Raporu'na Göre)

|                                 |       |
|---------------------------------|-------|
| VIOP Nakit Teminat              | %26,9 |
| ZPBDL BYF                       | %12,3 |
| ZPLIB BYF                       | %11,7 |
| NAU - Altın Fonu                | %9,6  |
| NZT - Para Piyasası Serbest Fon | %8,2  |

## Fonun Yatırım Stratejisi

Fonun yönetiminde orta ve uzun vadede TL bazında yüksek getiri sağlaması hedeflenmekte olup, tüm piyasalardaki fırsatlardan faydalanılmasını amaçlayan bir yönetim stratejisi izlenecektir. Yabancı yatırım araçları da fon portföyüne dahil edilebilir.

Ölçülü risk olarak orta ve uzun vadede TL bazında mevduat üzeri getiri hedefleyen yatırımcılar

# NHP

## Birinci Fon Sepeti Fonu

Aylık Getiri

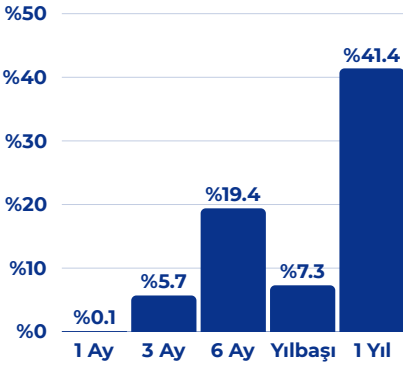
%0,1

Yıllık Getiri

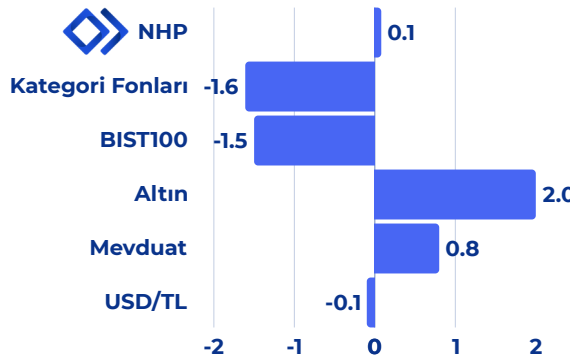
%41,4

## Performans

Dönemsel



Haftalık Karşılaştırma (%)



Fon Toplam Değer

4,3 Milyon TL

Fon Yatırımcı Adedi

182

Fon Risk Seviyesi

4 (Orta)

Karşılaştırma Ölçütü

%100 BIST-KYD 1 Aylık Mevduat TL Endeksi

Yönetim Ücreti

Yıllık %2

Vergi (Stopaj)

Gerçek Kişi %15

Tüzel Kişi %0

Alım ve Satım Valör

Alım T+1

Satım T+3

Saklamacı Kuruluş

DenizBank A.Ş.

Satış Kanalları

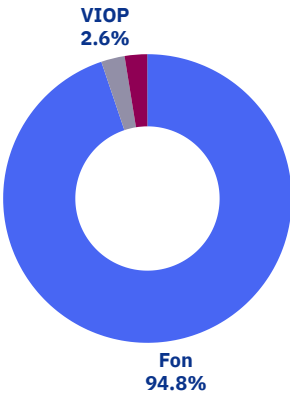
Tefas'a Dahil tüm Banka/Aracı Kurumlar

## Fon İçeriği

Güncel Dağılım

Portföyde İlk 5 Varlık

(Güncel KAP Portföy Dağılım Raporu'na Göre)



|                                        |       |
|----------------------------------------|-------|
| NVB - Neo Portföy 2. Para Piyasası Fon | %18,6 |
| NRG - Neo Portföy 1. Para Piyasası Fon | %18,0 |
| PPN - Para Piyasası Fonu               | %11,3 |
| CFO - Para Piyasası Fonu               | %8,6  |
| NAU - Altın Fonu                       | %7,3  |

## Fonun Yatırım Stratejisi

Fonun ana yatırım stratejisi; fon toplam değerinin en az %80'i devamlı olarak yerli ve/veya yabancı yatırım fonları ile yerli ve/veya yabancı borsa yatırım fonlarının katılma paylarına yatırılır. Fon stratejisi kapsamında ağırlıklı olarak yatırım fonları ile borsa yatırım fonlarına yatırım yapmak suretiyle orta uzun vadede yatırımcılara TL mevduatın üzerinde getiri sağlanması hedeflenmektedir

Kaynak: 11.04.2025 - Tefas

Borsa İstanbul'daki hisse senetlerine yatırım yaparak orta/uzun vade getiri hedefleyen yatırımcılar

**NHY**  
Birinci Hisse Senedi (TL) Fonu HSYF

Aylık Getiri

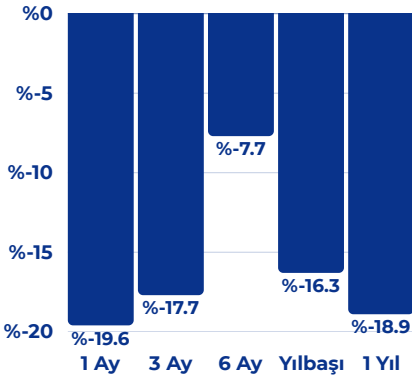
%-19,6

Yıllık Getiri

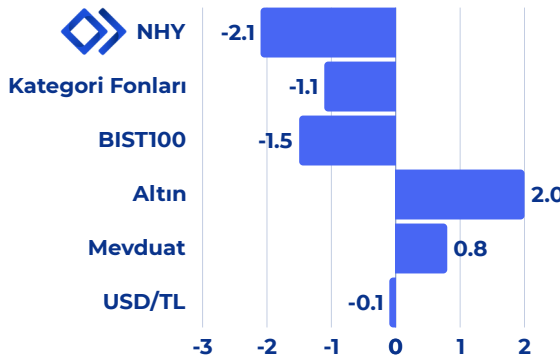
%-18,9

## Performans

Dönemsel



Haftalık Karşılaştırma (%)



Fon Toplam Değer

274,2 Milyon TL

Fon Yatırımcı Adedi

3.003

Fon Risk Seviyesi

6 (Yüksek)

Karşılaştırma Ölçütü

%90 BIST-100 Getiri Endeksi

%10 BIST-KYD Repo (Brüt)

Endeksi

Yönetim Ücreti

Yıllık %2,9

Vergi (Stopaj)

Gerçek Kişi %0

Tüzel Kişi %0

Alım ve Satım Valör

Alım T+1

Satım T+2

Saklamacı Kuruluş

DenizBank A.Ş.

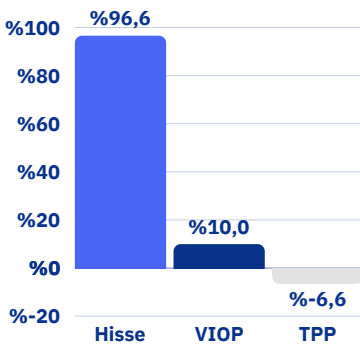
Satış Kanalları

Tefas'a Dahil tüm

Banka/Aracı Kurumlar

## Fon İçeriği

Güncel Dağılım



Portföyde İlk 5 Hisse

(Güncel KAP Portföy Dağılım Raporu'na Göre)

|                    |      |
|--------------------|------|
| EREGL Hisse Senedi | %9,5 |
| ENJSA Hisse Senedi | %5,7 |
| DOAS Hisse Senedi  | %5,2 |
| ISFIN Hisse Senedi | %4,9 |
| IZMDC Hisse Senedi | %4,7 |

## Fonun Yatırım Stratejisi

Fon toplam değerinin %80'i devamlı olarak yerli ortaklık paylarına ve ortaklık paylarına ilişkin endeksleri takip etmek üzere kurulan borsa yatırım fonlarına yatırılacaktır. Fonun hedefi Borsa İstanbul'da işlem gören şirketlerin hisse senetlerine yatırım sağlayarak orta/uzun vadeli getiri elde etmektir.

TL bazında mutlak getiri hedefleyen nitelikli yatırımcılar

**NSK**

**Birinci Serbest Fon**

**Aylık Getiri**

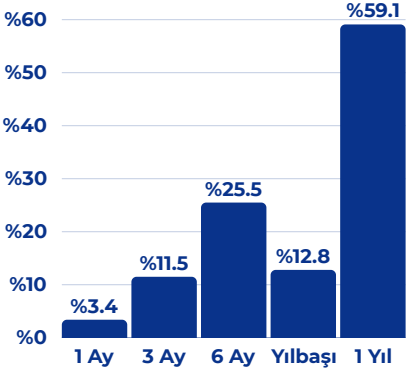
**%3,4**

**Yıllık Getiri**

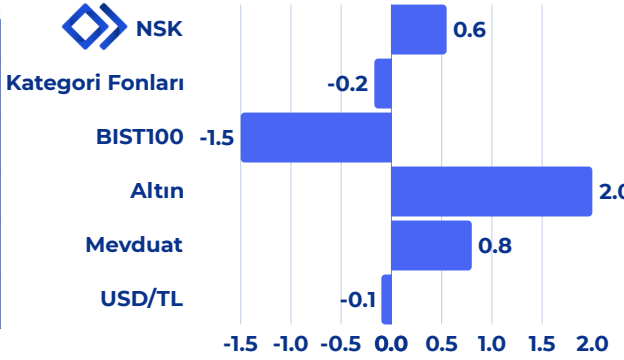
**%59,1**

## Performans

Dönemsel



Haftalık Karşılaştırma (%)



**Fon Toplam Değer**

1.553,1 Milyon TL

**Fon Yatırımcı Adedi**

201

**Fon Risk Seviyesi**

4 (Orta)

**Karşılaştırma Ölçütü**

BIST-KYD 1 Aylık Mevduat TL Endeksi" basit yıllık getirisi +100 baz puan

**Yönetim Ücreti**

Yıllık %4,5

**Vergi (Stopaj)**

Gerçek Kişi %15

Tüzel Kişi %0

**Alım ve Satım Valör**

Alım T+1

Satım T+2

**Saklamacı Kuruluş**

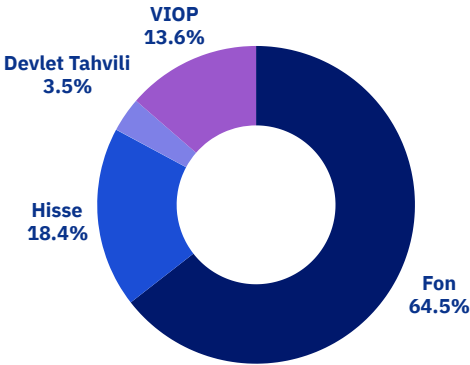
DenizBank A.Ş.

**Satış Kanalları**

Tefas'la Dahil tüm Banka/Aracı Kurumlar

## Fon İçeriği

Güncel Dağılım



Portföyde İlk 5 Varlık

(Güncel KAP Portföy Dağılım Raporu'na Göre)

|                                             |       |
|---------------------------------------------|-------|
| NRG - Neo Portföy 1. Para Piyasası Fon      | %25,8 |
| NZT - Neo Portföy Para Piyasası Serbest Fon | %21,9 |
| SAHOL Hisse Senedi                          | %6,9  |
| THYAO Hisse Senedi                          | %4,8  |
| AKBNK Hisse Senedi                          | %4,4  |

## Fonun Yatırım Stratejisi

Fon'un ana yatırım stratejisi, yerli ve yabancı kamu ve özel sektör borçlanma araçlarına yatırım yaparak ve oluşturulan portföyde arbitraj olanaklarını da değerlendirerek Türk Lirası bazında mutlak getiri yaratmaktır.

Yapay Zekaya dayalı algoritma stratejileri ile TL bazında reel getiri hedefleyen nitelikli yatırımcılar

# NBH

## Algoritmik Stratejiler Serbest Fon

Aylık Getiri

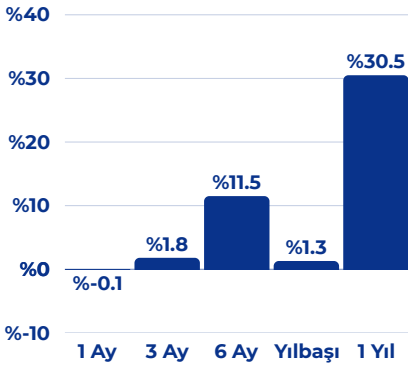
%-0,1

Yıllık Getiri

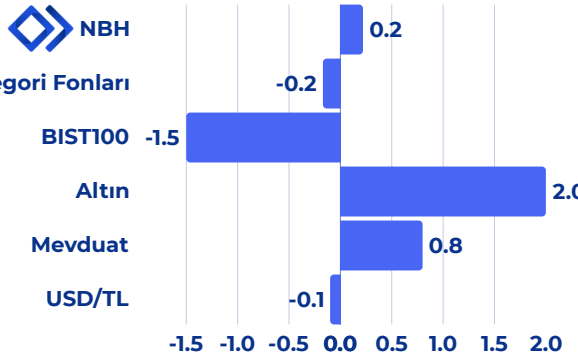
%30,5

## Performans

Dönemsel



Haftalık Karşılaştırma (%)



Fon Toplam Değer

13,1 Milyon TL

Fon Yatırımcı Adedi

239

Fon Risk Seviyesi

4 (Orta)

Karşılaştırma Ölçütü

BIST-KYD 1 Aylık Mevduat TL Endeksi

Yönetim Ücreti

Yıllık %2,5

Vergi (Stopaj)

Gerçek Kişi %15

Tüzel Kişi %0

Alım ve Satım Valör

Alım T+1

Satım T+2

Saklamacı Kuruluş

DenizBank A.Ş.

Satış Kanalları

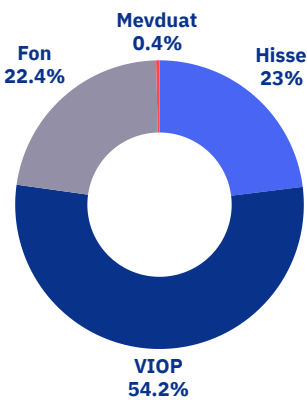
Tefas'a Dahil tüm Banka/Aracı Kurumlar

## Fon İçeriği

Güncel Dağılım

Portföyde İlk 5 Varlık

(Güncel KAP Portföy Dağılım Raporu'na Göre)



VIOP Nakit Teminat %52,3

NZT - Neo Portföy Para Piyasası Serbest Fon %19,2

FROTO Hisse Senedi %2,8

DOHOL Hisse Senedi %2,7

ECILC Hisse Senedi %2,5

## Fonun Yatırım Stratejisi

Fon'un ana yatırım stratejisi; yapay zekaya dayalı algoritma stratejileri kullanarak, yatırımcılara reel getiri sağlanmasıdır. Bu strateji çerçevesinde yapay zeka tabanlı yazılım ve/veya yazılımlar kullanılır. Derin öğrenme/yapay sinir ağları metodolojileri ile oluşturulan modeller vasıtasıyla elde edilen alım/satım kararları, portföy yöneticileri tarafından değerlendirilir, yatırım kararları oluşturulur

Kaynak: 11.04.2025 - Tefas

TL bazında mutlak  
getiri hedefleyen  
nitelikli yatırımcılar

# NVT

## Üçüncü Serbest (TL) Fon

Aylık  
Getiri

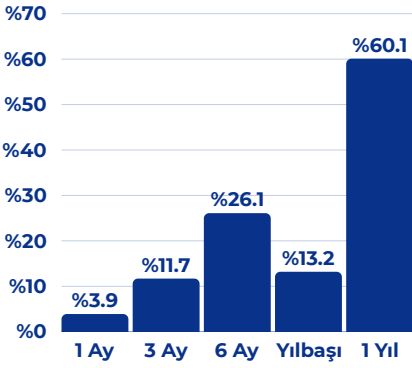
%3,9

Yıllık  
Getiri

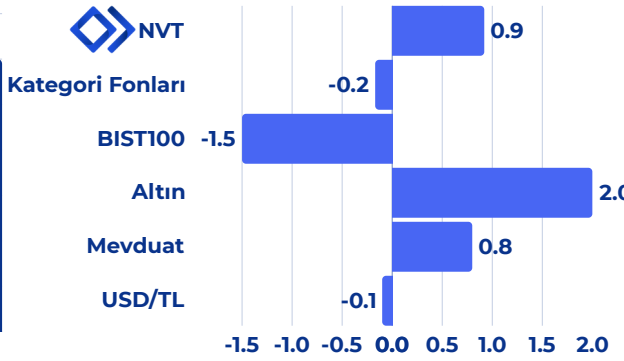
%60,1

## Performans

Dönemsel



Haftalık Karşılaştırma (%)



Fon Toplam Değer

313,3 Milyon TL

Fon Yatırımcı Adedi

72

Fon Risk Seviyesi

1 (Çok Düşük)

Karşılaştırma Ölçütü

BIST-KYD 1 Aylık Mevduat  
TL Endeksi

Yönetim Ücreti

Yıllık %2

Vergi (Stopaj)

Gerçek Kişi %15

Tüzel Kişi %0

Alım ve Satım Valör

Alım T+1

Satım T+1

Saklamacı Kuruluş

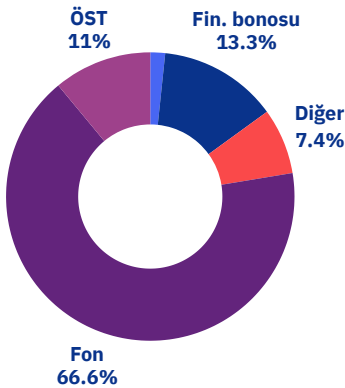
DenizBank A.Ş.

Satış Kanalları

Tefas'a Dahil tüm  
Banka/Aracı Kurumlar

## Fon İçeriği

Güncel Dağılım



Portföyde İlk 5 Varlık

(Güncel KAP Portföy Dağılım Raporu'na Göre)

|                                                       |       |
|-------------------------------------------------------|-------|
| CFO - 2. Para Piyasası Fon                            | %52,8 |
| NRG - Neo Portföy 1. Para Piyasası Fon                | %13,1 |
| TRSKM62511 - Trive Menkul Değerler Fin. Bonosu (2025) | %5,8  |
| TRSKORT72523 - Korteks Mens. Fin. Bonosu (2025)       | %5,1  |
| TRFSUVY92512 Fin. Bonosu                              | %5,1  |

## Fonun Yatırım Stratejisi

Fonun ana yatırım stratejisi, ağırlıklı olarak, TL cinsinden ihraç edilmiş kamu ve özel sektör borçlanma araçlarına yatırım yaparak ve oluşturulan portföyde arbitraj olanaklarını da değerlendirerek Türk Lirası bazında mutlak getiri yaratmaktır. Fon, kısa, orta ve uzun vadeli Türk kamu ve özel sektör borçlanma araçlarında değişik vadeler arasında çeşitlendirilmiş bir portföy taşımayı hedeflemektedir.

Kaynak: 11.04.2025 - Tefas

Gram Altın üzerinde  
getiri hedefleyen  
nitelikli yatırımcılar

**NAU**  
Altın  
Fonu

Aylık  
Getiri

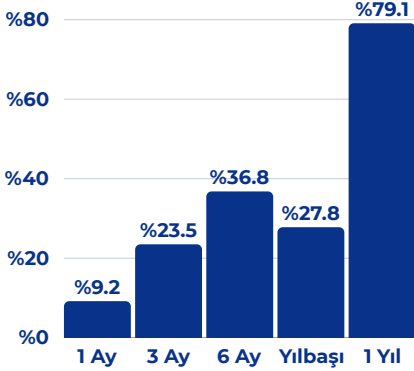
%9,2

Yıllık  
Getiri

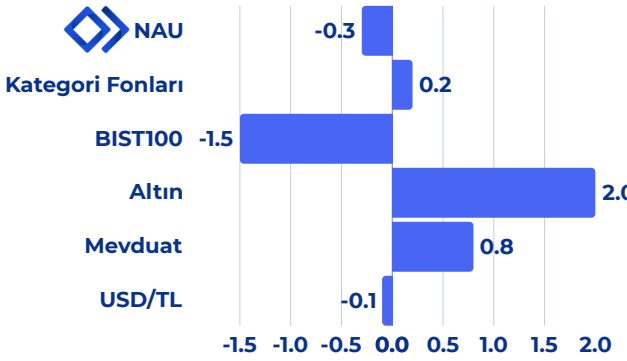
%79,1

## Performans

Dönemsel



Haftalık Karşılaştırma (%)



Fon Toplam Değer

1.656,7 Milyon TL

Fon Yatırımcı Adedi

12.642

Fon Risk Seviyesi

6 (Yüksek)

Karşılaştırma Ölçütü

%90 BİST-KYD Altın Ağırlıklı  
Ortalama Fiyat Endeksi  
%10 BİST-KYD 1 Aylık  
Mevduat TL Endeksi

Yönetim Ücreti

Yıllık %1,8

Vergi (Stopaj)

Gerçek Kişi %15  
Tüzel Kişi %0

Alım ve Satım Valör

Alım T+1  
Satım T+2

Saklamacı Kuruluş

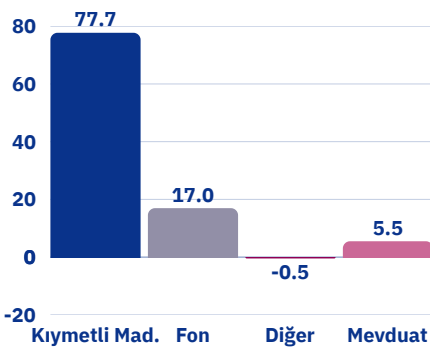
DenizBank A.Ş.

Satış Kanalları

Tefas'a Dahil tüm  
Banka/Aracı Kurumlar

## Fon İçeriği

Güncel Dağılım



Portföyde İlk 5 Varlık

(Güncel KAP Portföy Dağılım Raporu'na Göre)

|                                  |       |
|----------------------------------|-------|
| Külçe Altın                      | %84,1 |
| AFO - Altın Fonu                 | %9,9  |
| Vadeli Mevduat                   | %5,6  |
| NZT - Para Piyasası Serbest Fonu | %0,6  |
| YKT - Altın Fonu                 | %0,4  |

## Fonun Yatırım Stratejisi

Fon toplam değerinin en az %80'i devamlı olarak borsada işlem gören altın ve altına dayalı para ve sermaye piyasası araçlarına, altına dayalı endeksleri takip etmek üzere kurulan borsa yatırım fonu katılma paylarına ve altına dayalı vadeli/vadesiz mevduat ve katılma hesaplarına yatırılır.

Kar Payı üzeri getiriyi  
günlük nakde dönme  
ve düşük riskle  
hedefleyen nitelikli  
yatırımcılar

**NSA**  
Para Piyasası  
Katılım  
Serbest Fon

Aylık  
Getiri

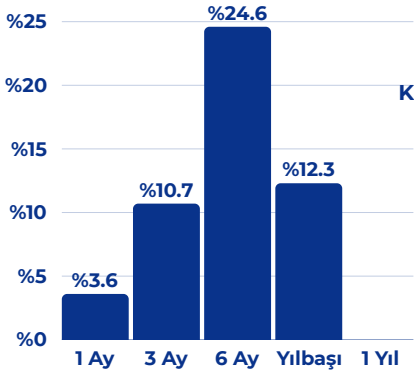
%3,6

6 Aylık  
Getiri

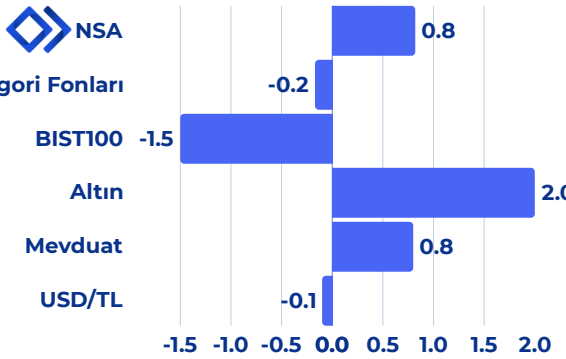
%24,6

## Performans

Dönemsel



Haftalık Karşılaştırma (%)



Fon Toplam Değer

1.450,7 Milyon TL

Fon Yatırımcı Adedi

337

Fon Risk Seviyesi

1 (Çok Düşük)

Karşılaştırma Ölçütü

%100 BIST-KYD 1 Aylık Kar  
Payı TL Endeksi

Yönetim Ücreti

Yıllık %1,30

Vergi (Stopaj)

Gerçek Kişi %15

Tüzel Kişi %0

Alım ve Satım Valör

Alım T0

Satım T0

Saklamacı Kuruluş

Emlak Katılım A.Ş.

Satış Kanalları

Tefas'a Dahil tüm

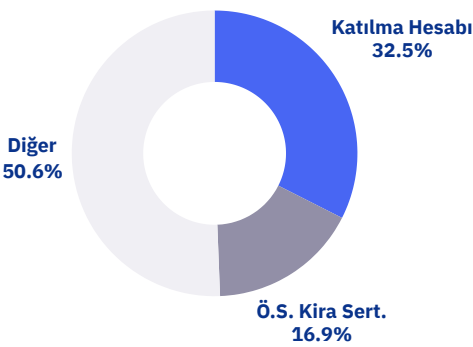
Banka/Aracı Kurumlar

## Fon İçeriği

Güncel Dağılım

Portföyde İlk 5 Varlık

(Güncel KAP Portföy Dağılım Raporu'na Göre)



|                                      |       |
|--------------------------------------|-------|
| Katılma Hesabı                       | %39,9 |
| TRD200127T10 - Özel Kira Sertifikası | %28,0 |
| TRDNVKA62512 - Özel Kira Sertifikası | %14,0 |
| TRD020828T14 - Özel Kira Sertifikası | %9,3  |
| TRDNVKA82536 - Özel Kira Sertifikası | %4,8  |

## Fonun Yatırım Stratejisi

Fon katılım esaslı para piyasası serbest fon olarak, yatırım stratejisi çerçevesinde, Fon toplam değerinin tamamı devamlı olarak vadesine en fazla 184 gün kalmış likiditesi yüksek ve Tebliğin 4. maddesinde belirtilen faize dayalı olmayan para ve sermaye piyasası araçlarına yatırılır ve fon portföyünün günlük olarak hesaplanan ağırlıklı ortalama vadesi 45 günü aşamaz.

Kaynak: 11.04.2025 - Tefas

Döviz - USD bazında mutlak getiri hedefleyen nitelikli yatırımcılar

**NBZ**

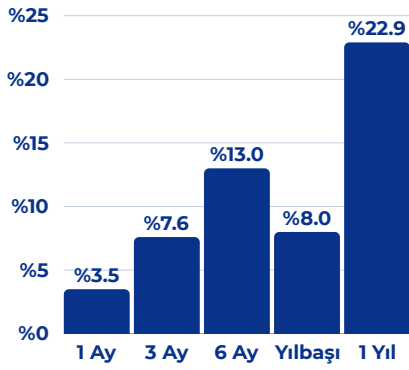
**Birinci Serbest (Döviz) Fon**

**Aylık USD Mevduat Eşlenik Getiri** %-0,4

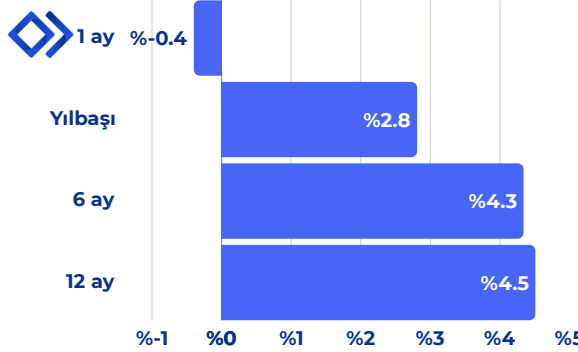
**Yıllık USD Mevduat Eşlenik Getiri** %4,5

## Performans

Dönemsel



USD Mevduat Eşlenik Getiri



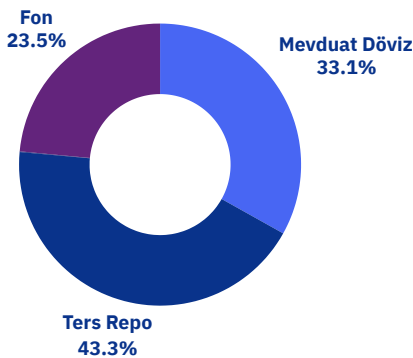
\*Mevduat Eşlenik Getiri, fonun getirisinin mevduat karşılığını vermektedir. Hesaplama formülü: Dönemsel Fon Getirisi \* (365/Gün Sayısı) \* (1-Fon Stopaj Oranı) / (1-Mevduat Stopaj Oranı)

## Fon İçeriği

Güncel Dağılım

Portföyde İlk 5 Varlık

(Güncel KAP Portföy Dağılım Raporu'na Göre)



|                         |       |
|-------------------------|-------|
| Mevduat (Döviz)         | %44,0 |
| Ters Repo               | %34,8 |
| NCS - Serbest Döviz Fon | %20,2 |

**Fon Toplam Değer**

1.989,7 Milyon TL

**Fon Yatırımcı Adedi**

340

**Fon Risk Seviyesi**

6 (Yüksek)

**Karşılaştırma Ölçütü**

BIST-KYD 1 Aylık Mevduat USD Endeksi

**Yönetim Ücreti**

Yıllık %1,5

**Vergi (Stopaj)**

Gerçek Kişi %15

Tüzel Kişi %0

**Alım ve Satım Valör**

Alım T+1

Satım T+3

**Saklamacı Kuruluş**

DenizBank A.Ş.

**Satış Kanalları**

Tefas'a Dahil tüm

Banka/Aracı Kurumlar

## Fonun Yatırım Stratejisi

Fonun yatırım stratejisi olarak döviz cinsinden para ve sermaye piyasası araçlarına yatırım yaparak döviz cinsi mutlak getiri hedeflenmektedir.

Döviz - EUR bazında  
mutlak getiri  
hedefleyen nitelikli  
yatırımcılar

**NVZ**

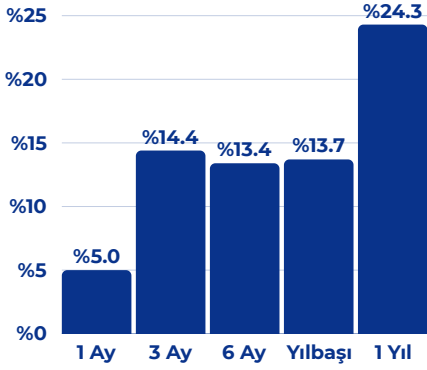
**Orsa Serbest  
(Döviz) Fon**

**Aylık EUR  
Mevduat  
Eşlenik Getiri** %-0,8

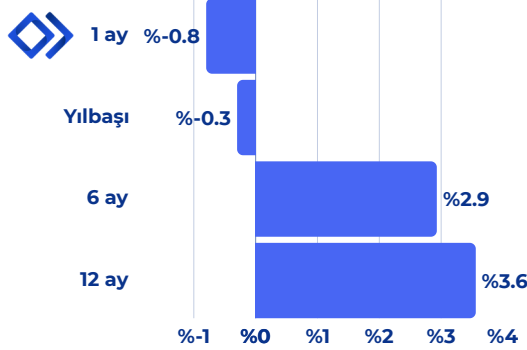
**Yıllık EUR  
Mevduat  
Eşlenik Getiri** %3,6

## Performans

Dönemsel



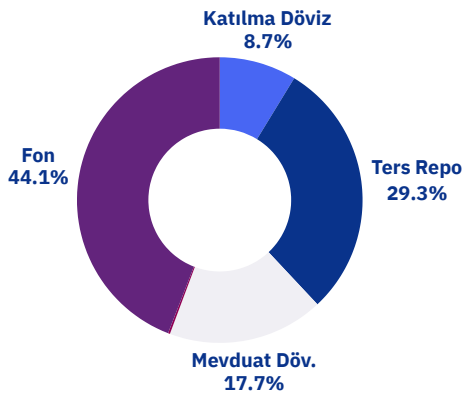
EUR Mevduat Eşlenik Getiri



\*Mevduat Eşlenik Getiri, fonun getirisinin mevduat karşılığını vermektedir.  
Hesaplama formülü: Dönemsel Fon Getirisi \* (365/Gün Sayısı) \* (1-Fon Stopaj Oranı) / (1-Mevduat Stopaj Oranı)

## Fon İçeriği

Güncel Dağılım



Portföyde İlk 5 Varlık

(Güncel KAP Portföy Dağılım Raporu'na Göre)

|                         |       |
|-------------------------|-------|
| NUB - Serbest Döviz Fon | %43,1 |
| Ters Repo               | %28,6 |
| Katılım Hesabı (Döviz)  | %17,0 |
| Mevduat (Döviz)         | %11,3 |

**Fon Toplam Değer**

721,3 Milyon TL

**Fon Yatırımcı Adedi**

291

**Fon Risk Seviyesi**

6 (Yüksek)

**Karşılaştırma Ölçütü**

BIST-KYD 1 Aylık Mevduat  
USD Endeksi + %2

**Yönetim Ücreti**

Yıllık %1,25

**Vergi (Stopaj)**

Gerçek Kişi %15

Tüzel Kişi %0

**Alım ve Satım Valör**

Alım T+1

Satım T+3

**Saklamacı Kuruluş**

DenizBank A.Ş.

**Satış Kanalları**

Tefas'a Dahil tüm

Banka/Aracı Kurumlar

## Fonun Yatırım Stratejisi

Fonun yatırım stratejisi olarak döviz cinsinden para ve sermaye piyasası araçlarına yatırım yaparak döviz cinsi mutlak getiri hedeflenmektedir.

**Kaynak:** 11.04.2025 - Tefas

Yurt dışı ve Yurt içi varlıklara dinamik bir dağılımla yatırım hedefleyen nitelikli yatırımcılar

**NVC**  
Vento  
Serbest Fon

Aylık  
Getiri

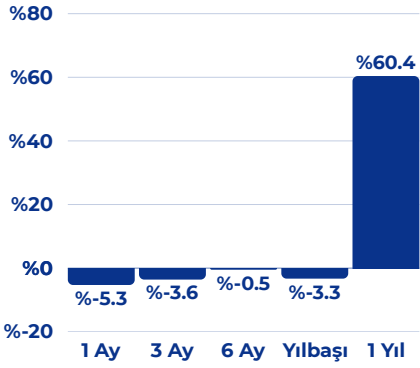
%-5,3

Yıllık  
Getiri

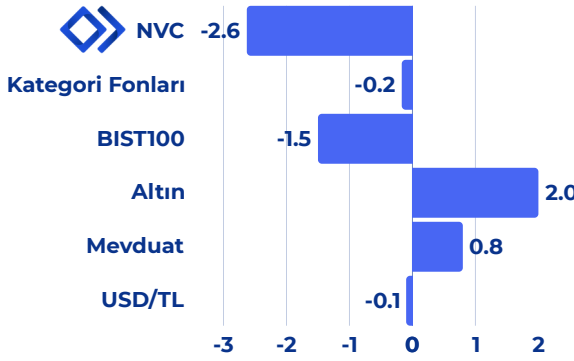
%60,4

## Performans

Dönemsel



Haftalık Karşılaştırma (%)



Fon Toplam Değer

11,7 Milyon TL

Fon Yatırımcı Adedi

113

Fon Risk Seviyesi

7 (Çok Yüksek)

Karşılaştırma Ölçütü

%100 BIST-KYD 1 Aylık  
Mevduat TL Endeksi

Yönetim Ücreti

Yıllık %2,5

Vergi (Stopaj)

Gerçek Kişi %15  
Tüzel Kişi %0

Alım ve Satım Valör

Alım T+1  
Satım T+3

Saklamacı Kuruluş

DenizBank A.Ş.

Satış Kanalları

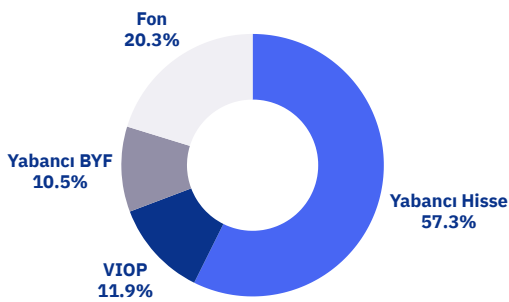
Tefas'a Dahil tüm  
Banka/Aracı Kurumlar

## Fon İçeriği

Güncel Dağılım

Portföyde İlk 5 Varlık

(Güncel KAP Portföy Dağılım Raporu'na Göre)



|                                             |       |
|---------------------------------------------|-------|
| NZT - Neo Portföy Para Piyasası Serbest Fon | %22,7 |
| QQQ - Nasdaq ETF                            | %18,4 |
| VIOP Nakit Teminat                          | %11,0 |
| MCHI - Çin ETF                              | %10,4 |
| EWG - Almanya ETF                           | %9,5  |

## Fonun Yatırım Stratejisi

Gelişmiş makine öğrenimi ve niceliksel modelleme tekniklerini kullanan küresel bir çoklu varlık fonudur. Gelecekteki trendleri öngörmek için kapsamlı veri setleri ve sektör bilgileriyle desteklenen ileri seviye quant modellerden faydalanır. Bu modeller aracılığıyla, yurtiçi ve yurtdışı birçok varlık sınıfında optimal varlık dağılımını sağlayarak getiri maksimizasyonunu hedefler.

Kaynak: 11.04.2025 - Tefas

Yurt dışı ve Yurt içi hisselerle yatırım yaparak sermaye kazancı elde etmek isteyen nitelikli yatırımcılar

**NP1**  
Yasemin  
Serbest Fon

Aylık  
Getiri

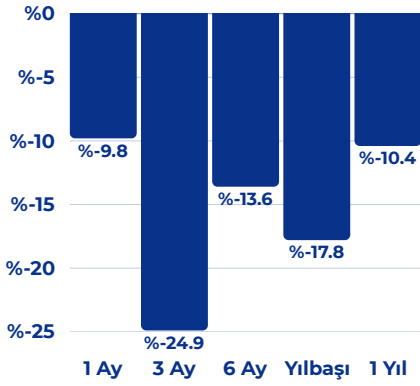
%-9,8

Yıllık  
Getiri

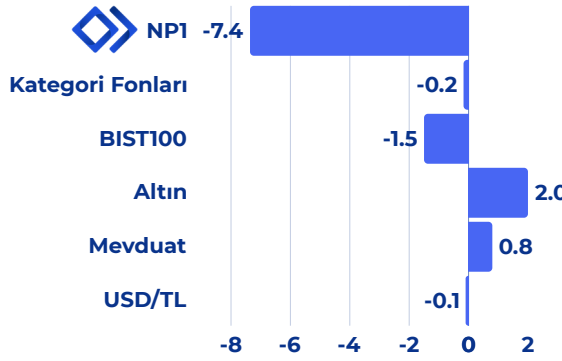
%-10,4

## Performans

Dönemsel

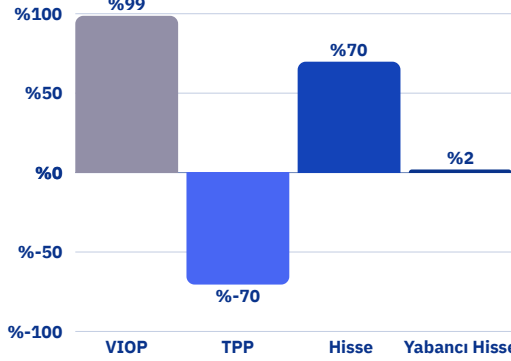


Haftalık Karşılaştırma (%)



## Fon İçeriği

Güncel Dağılım



## Fonun Yatırım Stratejisi

Fonun ana yatırım stratejisi, sermaye kazancı ve portföy değer artışı sağlamak amacıyla ağırlıklı olarak Türk ve yabancı ortaklık paylarına yatırım yapmaktır. Bu strateji, türev enstrümanlarla desteklenerek orta ve uzun vadede yatırımcılara sürdürülebilir ve yüksek getiri sunmayı hedefler.

**Fon Toplam Değer**

1.029,8 Milyon TL

**Fon Yatırımcı Adedi**

217

**Fon Risk Seviyesi**

6 (Yüksek)

**Karşılaştırma Ölçütü**

%51 BIST-KYD 1 Aylık Mevduat TL Endeksi  
%49 BIST-KYD 1 Aylık Mevduat USD Endeksi  
Getirisi)\*1.2

**Yönetim Ücreti**

Yıllık %2,2

**Vergi (Stopaj)**

Gerçek Kişi %15  
Tüzel Kişi %0

**Alım ve Satım Valör**

Alım T+1  
Satım T+3

**Saklamacı Kuruluş**

DenizBank A.Ş.

**Satış Kanalları**

Neo Portföy

Uzun vadeli, dinamik ve global alokasyon stratejisiyle yönetilen yatırım fırsatı!

**DRA**  
Dora  
Serbest Fon

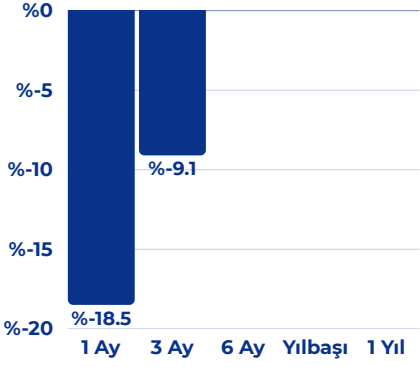
Aylık  
Getiri

**%-18,5**

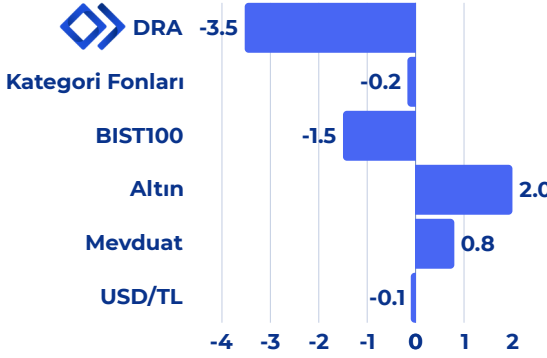
Yıllık  
Getiri

## Performans

Dönemsel

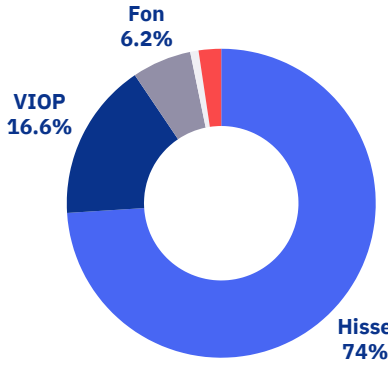


Haftalık Karşılaştırma (%)



## Fon İçeriği

Güncel Dağılım



## Fonun Yatırım Stratejisi

Fon, ağırlıklı olarak yüksek getiri potansiyeli taşıyan Türk ve yabancı ortaklık paylarına yatırım yapacak ve stratejisini türev araçlarla destekleyecektir. Fon ayrıca, yerli ve yabancı tüm piyasalardaki farklı varlık sınıflarındaki fırsatlardan faydalanmayı amaçlayan bir alokasyon stratejisine sahiptir. Fon Yöneticisi, yatırım kararlarını temel analiz yöntemlerine dayanarak verecektir.

**Fon Toplam Değer**

67,4 Milyon TL

**Fon Yatırımcı Adedi**

20

**Fon Risk Seviyesi**

7 (Çok Yüksek)

**Karşılaştırma Ölçütü**

%100 BIST KYD 1 Aylık  
Mevduat TL Endeksi \* 1.20

**Yönetim Ücreti**

Yıllık %2,2

**Vergi (Stopaj)**

Gerçek Kişi %15

Tüzel Kişi %0

**Saklamacı Kuruluş**

DenizBank A.Ş.

**Satış Kanalları**

Neo Portföy

Global ölçekte dengeli ve aktif yatırım stratejisi ile dolar bazlı getiri hedefleyen nitelikli yatırımcılar

**NOA**  
Alfa  
Serbest Fon

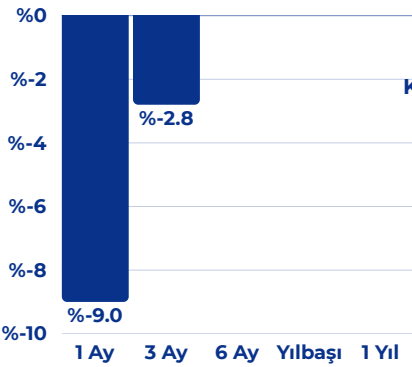
Aylık  
Getiri

%-9,0

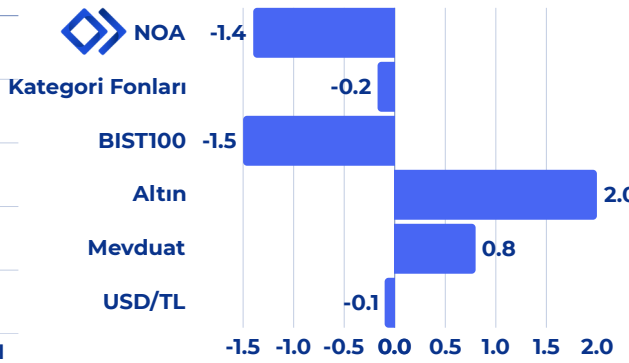
Yıllık  
Getiri

## Performans

Dönemsel



Haftalık Karşılaştırma (%)



Fon Toplam Değer

41,3 Milyon TL

Fon Yatırımcı Adedi

14

Fon Risk Seviyesi

7 (Çok Yüksek)

Karşılaştırma Ölçütü

%100 BIST KYD 1 Aylık  
Mevduat USD Endeksi  
+%,1,5

Yönetim Ücreti

Yıllık %1,0

Vergi (Stopaj)

Gerçek Kişi %15  
Tüzel Kişi %0

Saklamacı Kuruluş

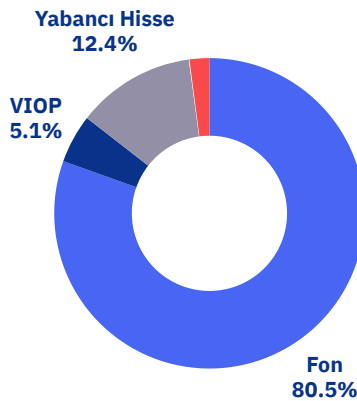
DenizBank A.Ş.

Satış Kanalları

Neo Portföy

## Fon İçeriği

Güncel Dağılım



## Fonun Yatırım Stratejisi

Fon portföyü, global ölçekte her türlü menkul kıymete ve menkul kıymete dayalı enstrümanlara aktif olarak yatırım yapmak suretiyle, dengeli bir fon kompozisyonundan oluşacaktır.

# Fon Getirileri

| Fon Kodu | Fon Adı                                                             | 1 Ay (%) | 3 Ay (%) | 6 Ay (%) | Yılbaşı (%) | 1 Yıl (%) |
|----------|---------------------------------------------------------------------|----------|----------|----------|-------------|-----------|
| NAU      | NEO PORTFÖY ALTIN FONU                                              | 9.2      | 23.5     | 36.8     | 27.8        | 79.1      |
| NVZ      | NEO PORTFÖY ORSA SERBEST (DÖVİZ) FON                                | 5.0      | 14.4     | 13.4     | 13.7        | 24.3      |
| NVT      | NEO PORTFÖY ÜÇÜNCÜ SERBEST (TL) FON                                 | 3.9      | 11.7     | 26.1     | 13.2        | 60.1      |
| NZT      | NEO PORTFÖY PARA PİYASASI SERBEST FON                               | 3.7      | 10.9     | 25.1     | 12.4        | 59.2      |
| NSA      | NEO PORTFÖY PARA PİYASASI KATILIM SERBEST FON                       | 3.6      | 10.7     | 24.6     | 12.3        |           |
| NBZ      | NEO PORTFÖY BİRİNCİ SERBEST (DÖVİZ) FON                             | 3.5      | 7.6      | 13.0     | 8.0         | 22.9      |
| NSK      | NEO PORTFÖY BİRİNCİ SERBEST FON                                     | 3.4      | 11.5     | 25.5     | 12.8        | 59.1      |
| NRG      | NEO PORTFÖY BİRİNCİ PARA PİYASASI FONU                              | 3.4      | 10.9     | 25.5     | 12.4        | 60.2      |
| NMG      | NEO PORTFÖY MAGNUS SERBEST FON                                      | 3.3      | 10.8     | 18.2     | 12.2        |           |
| NVB      | NEO PORTFÖY İKİNCİ PARA PİYASASI (TL) FON                           | 3.2      | 10.6     | 25.0     | 12.2        | 59.5      |
| NHP      | NEO PORTFÖY BİRİNCİ FON SEPETİ FONU                                 | 0.1      | 5.7      | 19.4     | 7.3         | 41.4      |
| NTF      | NEO PORTFÖY TEK SERBEST (TL) FON                                    | -0.1     | -5.0     | 3.8      | -3.3        | -2.6      |
| NBH      | NEO PORTFÖY ALGORİTMİK STRATEJİLER SERBEST FON                      | -0.1     | 1.8      | 11.5     | 1.3         | 30.5      |
| NRM      | NEO PORTFÖY İKİNCİ SERBEST (DÖVİZ) FON                              | -2.9     | 14.7     | 35.7     | 16.8        | 81.3      |
| NFH      | NEO PORTFÖY HİSSE SENEDİ SERBEST FON (HİSSE SENEDİ YOĞUN FON)       | -4.5     | 0.3      |          | 2.2         |           |
| NZH      | NEO PORTFÖY İKİNCİ DEĞİŞKEN FON                                     | -4.6     | 2.3      | 10.2     | 5.1         | 4.0       |
| NVC      | NEO PORTFÖY VENTO SERBEST FON                                       | -5.3     | -3.6     | -0.5     | -3.3        | 60.4      |
| NP1      | NEO PORTFÖY YASEMİN SERBEST FON                                     | -9.8     | -24.9    | -13.6    | -17.8       | -10.4     |
| OSF      | NEO PORTFÖY BALKAN SERBEST FON                                      | -16.5    | -10.2    | 2.0      | -9.2        | 27.6      |
| NRC      | NEO PORTFÖY BİRİNCİ DEĞİŞKEN FON                                    | -19.1    | -15.2    | -4.4     | -13.4       | -13.2     |
| NHY      | NEO PORTFÖY BİRİNCİ HİSSE SENEDİ (TL) FONU (HİSSE SENEDİ YOĞUN FON) | -19.6    | -17.7    | -7.7     | -16.3       | -18.9     |

Kaynak: 11.04.2025 - Tefas

## Uyarı Notu


Fonların geçmiş performansı gelecek dönem performansı için bir gösterge olamaz. Fonların izahname, içtüzük ve performans sunum raporlarına [www.kap.gov.tr](http://www.kap.gov.tr)'den ulaşılabilir. Fonun yatırım yaptığı kıymetleri gösteren Varlık Dağılımı verileri yuvarlama nedeniyle %100 olmayabilir. Belirtilen risk değerleri fonların geçmiş performansına göre belirlenmiş olup gelecekteki risk profiline ilişkin güvenilir bir gösterge olmayabilir. Risk değeri zaman içinde değişebilir. En düşük risk değeri dahi, ilgili fonlara yapılan yatırımın hiçbir risk taşımadığı anlamına gelmez. Daha detaylı bilgi için [www.spk.gov.tr](http://www.spk.gov.tr)'de yer alan "Yatırım Fonlarına İlişkin Rehber"i inceleyebilirsiniz.



 90 212 344 07 32

 @neo\_portfoy

 [www.neoportfoy.com.tr](http://www.neoportfoy.com.tr)

 Esentepe Mah. Büyükdere Cad.  
Metrocity İş Merkezi A-blok No 171 Kat 22  
Levent, Şişli, İstanbul 34330